

Показатели качества знаний по итогам мониторингов, проводимых образовательной организацией

Результаты за 2017-2018 учебный год

Отчет: Педагогу по предмету

[Узнать, как строится отчет](#)  Экспорт  Печать

Об организации

Карточка организации

Списки

- Обучающиеся
- Сотрудники
- Медалисты
- Обучающиеся из многодетных семей
- Обучающиеся, освобожденные от занятий

Движение обучающихся

- Сводка
- Прибывшие
- Выбывшие

Успеваемость

- Сводка
- Школа
- Классы
- Обучающиеся
- Качество знаний обучающегося
- Классному руководителю
- Педагогу по предмету**
- Успеваемость класса по предмету
- Сравнение ср. балла и итоговой оценки

Посещаемость

- Сводка
- Школа
- Классы
- Классному руководителю

Статистика оценок

- Школа
- Классы
- Предметы
- Классы и предметы

Выполнение программ

Учебный год: 2015/2016 2016/2017 **2017/2018** 2018/2019 2019/2020 2020/2021
2021/2022 2022/2023

Предметы: Математика

Педагоги: Моисеева Н.А.

Периоды: **Весь год** семестр: 1 2 четверть: 1 2 3 4 модуль: 1 2 3 4 5

Построить отчет

Класс	Период	Обучающихся	Успеваемость								Средний балл	% успев.	% кач. зн.	Общий СОУ (%)	
			Отл	Хор	Уд	Неуд	Н/А	ОСВ	Зч	НЗ					Нет оценки
5в	1-я четверть	32	1	16	15	0	0	0	0	0	0	3,56	100,0	53,13	52,00
	2-я четверть	32	1	17	14	0	0	0	0	0	0	3,59	100,0	56,25	52,88
	3-я четверть	30	0	15	15	0	0	0	0	0	0	3,5	100,0	50,0	50,00
	4-я четверть	30	1	5	24	0	0	0	0	0	0	3,23	100,0	20,0	42,80
	Год	30	1	16	13	0	0	0	0	0	0	3,6	100,0	56,67	53,07
5в (КЛАСС)	1-я четверть	31	1	16	14	0	0	0	0	0	0	3,58	100,0	54,84	52,52
	2-я четверть	32	1	17	14	0	0	0	0	0	0	3,59	100,0	56,25	52,88
	3-я четверть	30	0	15	15	0	0	0	0	0	0	3,5	100,0	50,0	50,00
	4-я четверть	30	1	5	24	0	0	0	0	0	0	3,23	100,0	20,0	42,80
	Год	30	1	16	13	0	0	0	0	0	0	3,6	100,0	56,67	53,07
6б (Камышев Н)	1-я четверть	1	0	0	1	0	0	0	0	0	0	3,0	100,0	-	36,00
	2-я четверть	1	0	0	1	0	0	0	0	0	0	3,0	100,0	-	36,00
	3-я четверть	1	0	1	0	0	0	0	0	0	0	4,0	100,0	100,0	64,00
	4-я четверть	1	0	1	0	0	0	0	0	0	0	4,0	100,0	100,0	64,00
	Год	1	0	1	0	0	0	0	0	0	0	4,0	100,0	100,0	64,00
6б (Камышева М)	1-я четверть	1	0	1	0	0	0	0	0	0	0	4,0	100,0	100,0	64,00
	2-я четверть	1	0	1	0	0	0	0	0	0	0	4,0	100,0	100,0	64,00
	3-я четверть	1	0	1	0	0	0	0	0	0	0	4,0	100,0	100,0	64,00
	4-я четверть	1	0	1	0	0	0	0	0	0	0	4,0	100,0	100,0	64,00
	Год	1	0	1	0	0	0	0	0	0	0	4,0	100,0	100,0	64,00

- Об организации**
- Карточка организации**
- Списки**
 - Обучающиеся
 - Сотрудники
 - Медалисты
 - Обучающиеся из многодетных семей
 - Обучающиеся, освобожденные от занятий

- Движение обучающихся**
 - Сводка
 - Прибывшие
 - Выбывшие

- Успеваемость**
 - Сводка
 - Школа
 - Классы
 - Обучающиеся
 - Качество знаний обучающегося
 - Классному руководителю
 - Педагогу по предмету**
 - Успеваемость класса по предмету
 - Сравнение ср. балла и итоговой оценки

- Посещаемость**
 - Сводка
 - Школа
 - Классы
 - Классному руководителю

- Статистика оценок**
 - Школа
 - Классы
 - Предметы
 - Классы и предметы

- Выполнение программ**
 - Классы
 - Педагогу по предмету

- Средний балл**
 - Обучающиеся
 - Педагоги

Учебный год: 2015/2016 2016/2017 **2017/2018** 2018/2019 2019/2020 2020/2021
2021/2022 2022/2023

Предметы: Математика (алгебра) ▼

Педагоги: Моисеева Н.А. ▼

Периоды: **Весь год** семестр: 1 2 четверть: 1 2 3 4 модуль: 1 2 3 4 5

[Построить отчет](#)

Класс	Период	Обучающихся	Успеваемость										Средний балл	% успеваемости	% кач. зн.	Общий СОУ (%)
			Отл	Хор	Уд	Неуд	Н/А	ОСВ	ЗЧ	НЗ	Нет оценки					
8а	1-я четверть	26	1	7	17	1	0	0	0	0	0	0	3,31	96,15	30,77	45,23
	2-я четверть	26	3	11	10	2	0	0	0	0	0	0	3,58	92,31	53,85	53,69
	3-я четверть	27	1	7	19	0	0	0	0	0	0	0	3,33	100,0	29,63	45,63
	4-я четверть	27	2	8	17	0	0	0	0	0	0	0	3,44	100,0	37,04	49,04
	Год	27	1	10	16	0	0	0	0	0	0	0	3,44	100,0	40,74	48,74
8в	1-я четверть	26	1	8	14	3	0	0	0	0	0	0	3,27	88,46	34,62	44,77
	2-я четверть	26	0	11	15	0	0	0	0	0	0	0	3,42	100,0	42,31	47,85
	3-я четверть	27	0	9	18	0	0	0	0	0	0	0	3,33	100,0	33,33	45,33
	4-я четверть	27	1	8	18	0	0	0	0	0	0	0	3,37	100,0	33,33	46,67
	Год	27	1	9	17	0	0	0	0	0	0	0	3,41	100,0	37,04	47,70
9б (КЛАСС)	1-я четверть	31	1	7	22	1	0	0	0	0	0	0	3,26	96,77	25,81	43,74
	2-я четверть	31	1	10	20	0	0	0	0	0	0	0	3,39	100,0	35,48	47,10
	3-я четверть	31	0	11	20	0	0	0	0	0	0	0	3,35	100,0	35,48	45,94
	4-я четверть	31	0	11	20	0	0	0	0	0	0	0	3,35	100,0	35,48	45,94
	Год	31	1	12	18	0	0	0	0	0	0	0	3,45	100,0	41,94	48,90
9б (Клементьев)	1-я четверть	1	0	0	1	0	0	0	0	0	0	0	3,0	100,0	-	36,00
	2-я четверть	1	0	0	1	0	0	0	0	0	0	0	3,0	100,0	-	36,00
	3-я четверть	1	0	0	1	0	0	0	0	0	0	0	3,0	100,0	-	36,00
	4-я четверть	1	0	0	1	0	0	0	0	0	0	0	3,0	100,0	-	36,00
	Год	1	0	0	1	0	0	0	0	0	0	0	3,0	100,0	-	36,00
9в	1-я четверть	32	2	9	17	4	0	0	0	0	0	0	3,28	87,5	34,38	45,38
	2-я четверть	32	3	5	24	0	0	0	0	0	0	0	3,34	100,0	25,0	46,38
	3-я четверть	32	3	10	19	0	0	0	0	0	0	0	3,5	100,0	40,63	50,75
	4-я четверть	32	2	9	21	0	0	0	0	0	0	0	3,41	100,0	34,38	47,88
	Год	32	2	10	20	0	0	0	0	0	0	0	3,44	100,0	37,5	48,75

Об организации
Карточка организации

- Списки**
Обучающиеся
Сотрудники
Медалисты
Обучающиеся из многодетных семей
Обучающиеся, освобожденные от занятий

Движение обучающихся

- Сводка
Прибывшие
Выбывшие

Успеваемость

- Сводка
Школа
Классы
Обучающиеся
Качество знаний обучающегося
Классному руководителю
Педагогу по предмету
Успеваемость класса по предмету
Сравнение ср. балла и итоговой оценки

Посещаемость

- Сводка
Школа
Классы
Классному руководителю

Статистика оценок

- Школа
Классы
Предметы
Классы и предметы

Выполнение программ

- Классы
Педагогу по предмету

Средний балл

- Обучающиеся

Учебный год: 2015/2016 2016/2017 **2017/2018** 2018/2019 2019/2020 2020/2021 2021/2022 2022/2023

Предметы: Математика (геометр)

Педагоги: Моисеева Н.А.

Периоды: **Весь год** семестр: 1 2 четверть: 1 2 3 4 модуль: 1 2 3 4 5

Построить отчет

Класс	Период	Обучающихся	Успеваемость										Средний балл	% успеv.	% кач. зн.	Общий СОУ (%)
			Отл	Хор	Уд	Неуд	Н/А	ОСВ	Зч	НЗ	Нет оценки					
8а	1-я четверть	26	3	14	9	0	0	0	0	0	0	0	3,77	100,0	65,38	58,46
	2-я четверть	26	1	9	16	0	0	0	0	0	0	0	3,42	100,0	38,46	48,15
	3-я четверть	27	3	7	17	0	0	0	0	0	0	0	3,48	100,0	37,04	50,37
	4-я четверть	27	1	11	15	0	0	0	0	0	0	0	3,48	100,0	44,44	49,78
	Год	27	1	12	14	0	0	0	0	0	0	0	3,52	100,0	48,15	50,81
8в	1-я четверть	26	1	10	15	0	0	0	0	0	0	0	3,46	100,0	42,31	49,23
	2-я четверть	26	1	8	17	0	0	0	0	0	0	0	3,38	100,0	34,62	47,08
	3-я четверть	27	2	6	19	0	0	0	0	0	0	0	3,37	100,0	29,63	46,96
	4-я четверть	27	0	8	19	0	0	0	0	0	0	0	3,30	100,0	29,63	44,30
	Год	27	0	11	16	0	0	0	0	0	0	0	3,41	100,0	40,74	47,41
9б (КЛАСС)	1-я четверть	31	0	13	16	2	0	0	0	0	0	0	3,35	93,55	41,94	46,45
	2-я четверть	31	0	5	26	0	0	0	0	0	0	0	3,16	100,0	16,13	40,52
	3-я четверть	31	2	8	21	0	0	0	0	0	0	0	3,39	100,0	32,26	47,35
	4-я четверть	31	0	9	22	0	0	0	0	0	0	0	3,29	100,0	29,03	44,13
	Год	31	0	11	20	0	0	0	0	0	0	0	3,35	100,0	35,48	45,94
9б (Клементьев)	1-я четверть	1	0	1	0	0	0	0	0	0	0	0	4,0	100,0	100,0	64,00
	2-я четверть	1	0	0	1	0	0	0	0	0	0	0	3,0	100,0	-	36,00
	3-я четверть	1	0	0	1	0	0	0	0	0	0	0	3,0	100,0	-	36,00
	4-я четверть	1	0	0	1	0	0	0	0	0	0	0	3,0	100,0	-	36,00
	Год	1	0	0	1	0	0	0	0	0	0	0	3,0	100,0	-	36,00
9в	1-я четверть	32	2	6	21	3	0	0	0	0	0	0	3,22	90,63	25,0	43,38
	2-я четверть	32	2	8	22	0	0	0	0	0	0	0	3,38	100,0	31,25	47,00
	3-я четверть	32	2	11	19	0	0	0	0	0	0	0	3,47	100,0	40,63	49,63
	4-я четверть	32	2	6	24	0	0	0	0	0	0	0	3,31	100,0	25,0	45,25
	Год	32	2	9	21	0	0	0	0	0	0	0	3,41	100,0	34,38	47,88

Результаты за 2018-2019 учебный год






МБОУ «Средняя общеобразователь...

Отчет: Педагогу по предмету

[Узнать, как строится отчёт](#)

 Экспорт

 Печать

-  **Об организации**
-  **Карточка организации**
-  **Списки**
 - Обучающиеся
 - Сотрудники
 - Медалисты
 - Обучающиеся из многодетных семей
 - Обучающиеся, освобожденные от занятий
-  **Движение обучающихся**
 - Сводка
 - Прибывшие
 - Выбывшие
-  **Успеваемость**
 - Сводка
 - Школа
 - Классы
 - Обучающиеся
 - Качество знаний обучающегося
 - Классному руководителю
 - Педагогу по предмету**
 - Успеваемость класса по предмету
 - Сравнение ср. балла и

Учебный год: 2015/2016 2016/2017 2017/2018 **2018/2019** 2019/2020 2020/2021
2021/2022 2022/2023

Предметы:

Педагоги:






Периоды: **Весь год** семестр: 1 2 четверть: 1 2 3 4

Построить отчёт

Класс	Период	Обучающихся	Успеваемость									Средний балл	% успев.	% кач. зн.	Общий СОУ (%)
			Отл	Хор	Уд	Неуд	Н/А	ОСВ	ЗЧ	НЗ	Нет оценки				
5б	1-я четверть	25	0	7	17	1	0	0	0	0	0	3,24	96,0	28,0	43,04
	2-я четверть	25	0	9	16	0	0	0	0	0	0	3,36	100,0	36,0	46,08
	3-я четверть	26	0	9	17	0	0	0	0	0	0	3,35	100,0	34,62	45,69
	4-я четверть	26	0	9	15	2	0	0	0	0	0	3,27	92,31	34,62	44,15
	Год	26	0	9	17	0	0	0	0	0	0	3,35	100,0	34,62	45,69
5г	1-я четверть	30	2	10	17	1	0	0	0	0	0	3,43	96,67	40,0	48,93
	2-я четверть	29	3	10	16	0	0	0	0	0	0	3,55	100,0	44,83	52,28
	3-я четверть	28	3	9	16	0	0	0	0	0	0	3,54	100,0	42,86	51,86
	4-я четверть	28	2	9	15	2	0	0	0	0	0	3,39	92,86	39,29	48,14
	Год	28	2	10	16	0	0	0	0	0	0	3,5	100,0	42,86	50,57

Отчет: Педагогу по предмету

[Узнать, как строится отчет](#)  Экспорт  Печать

-  **Об организации**
-  **Карточка организации**
-  **Списки**
 - Обучающиеся
 - Сотрудники
 - Медалисты
 - Обучающиеся из многодетных семей
 - Обучающиеся, освобожденные от занятий
-  **Движение обучающихся**
 - Сводка
 - Прибывшие
 - Выбывшие
-  **Успеваемость**
 - Сводка
 - Школа
 - Классы
 - Обучающиеся
 - Качество знаний обучающегося
 - Классному руководителю
 - Педагогу по предмету**
 - Успеваемость класса по предмету

Учебный год: 2015/2016 2016/2017 2017/2018 **2018/2019** 2019/2020 2020/2021
2021/2022 2022/2023

Предметы:

Педагоги:

Периоды: **Весь год** семестр: 1 2 четверть: 1 2 3 4






Построить отчет

Класс	Период	Обучающихся	Успеваемость										Средний балл	% успев.	% кач. зн.	Общий СОУ (%)
			Отл	Хор	Уд	Неуд	Н/А	ОСВ	ЗЧ	НЗ	Нет оценки					
9а	1-я четверть	24	0	7	16	1	0	0	0	0	0	0	3,25	95,83	29,17	43,33
	2-я четверть	24	0	10	14	0	0	0	0	0	0	0	3,42	100,0	41,67	47,67
	3-я четверть	24	0	9	15	0	0	0	0	0	0	0	3,38	100,0	37,5	46,50
	4-я четверть	24	0	14	10	0	0	0	0	0	0	0	3,58	100,0	58,33	52,33
	Год	24	0	10	14	0	0	0	0	0	0	0	3,42	100,0	41,67	47,67
9в	1-я четверть	28	0	5	17	6	0	0	0	0	0	0	2,96	78,57	17,86	36,71
	2-я четверть	27	1	3	23	0	0	0	0	0	0	0	3,19	100,0	14,81	41,48
	3-я четверть	27	1	2	24	0	0	0	0	0	0	0	3,15	100,0	11,11	40,44
	4-я четверть	27	0	5	22	0	0	0	0	0	0	0	3,19	100,0	18,52	41,19
	Год	27	1	4	22	0	0	0	0	0	0	0	3,22	100,0	18,52	42,52

МБОУ «Средняя общеобразователь...

Отчет: Педагогу по предмету

[Узнать, как строится отчет](#)  Экспорт  Печать

-  **Об организации**
-  **Карточка организации**
-  **Списки**
 - Обучающиеся
 - Сотрудники
 - Медалисты
 - Обучающиеся из многодетных семей
 - Обучающиеся, освобожденные от занятий
-  **Движение обучающихся**
 - Сводка
 - Прибывшие
 - Выбывшие
-  **Успеваемость**
 - Сводка
 - Школа
 - Классы
 - Обучающиеся
 - Качество знаний обучающегося
 - Классному руководителю
 - Педагогу по предмету**
 - Успеваемость класса по предмету

Учебный год: 2015/2016 2016/2017 2017/2018 **2018/2019** 2019/2020 2020/2021
2021/2022 2022/2023

Предметы:

Педагоги:

Периоды: **Весь год** семестр: 1 2 четверть: 1 2 3 4

Построить отчет

Класс	Период	Обучающихся	Успеваемость										Средний балл	% успев.	% кач. зн.	Общий СОУ (%)
			Отл	Хор	Уд	Неуд	Н/А	ОСВ	ЗЧ	НЗ	Нет оценки					
9а	1-я четверть	24	0	12	11	0	1	0	0	0	0	0	3,38	95,83	50,0	48,79
	2-я четверть	24	0	8	16	0	0	0	0	0	0	0	3,33	100,0	33,33	45,33
	3-я четверть	24	1	10	13	0	0	0	0	0	0	0	3,5	100,0	45,83	50,33
	4-я четверть	24	1	10	13	0	0	0	0	0	0	0	3,5	100,0	45,83	50,33
	Год	24	1	10	13	0	0	0	0	0	0	0	3,5	100,0	45,83	50,33
9в	1-я четверть	28	1	13	14	0	0	0	0	0	0	0	3,54	100,0	50,0	51,29
	2-я четверть	27	0	4	23	0	0	0	0	0	0	0	3,15	100,0	14,81	40,15
	3-я четверть	27	0	9	18	0	0	0	0	0	0	0	3,33	100,0	33,33	45,33
	4-я четверть	27	0	7	20	0	0	0	0	0	0	0	3,26	100,0	25,93	43,26
	Год	27	0	9	18	0	0	0	0	0	0	0	3,33	100,0	33,33	45,33

Результаты за 2019-2020 учебный год

Отчет: Педагогу по предмету

[Узнать, как строится отчет](#)

Экспорт

Печать

Об организации

Карточка организации

Списки

Обучающиеся

Сотрудники

Медалисты

Обучающиеся из

многодетных семей

Обучающиеся,
освобожденные от занятий

Движение обучающихся

Сводка

Прибывшие

Выбывшие

Успеваемость

Сводка

Школа

Классы

Обучающиеся

Качество знаний

обучающегося

Классному руководителю

Педагогу по предмету

Успеваемость класса

по предмету

Сравнение ср. балла и

итоговой оценки

Посещаемость

Сводка

Школа

Классы

Классному руководителю

Статистика оценок

Школа

Классы

Предметы

Классы и предметы

Учебный год: 2015/2016 2016/2017 2017/2018 2018/2019 **2019/2020** 2020/2021
2021/2022 2022/2023

Предметы: Математика

Педагоги: Моисеева Н.А.

Периоды: **Весь год** семестр: 1 2 четверть: 1 2 3 4

Построить отчет

Класс	Период	Обучающихся	Успеваемость									Средний балл	% успеv.	% кач. зн.	Общий СОУ (%)
			Отл	Хор	Уд	Неуд	Н/А	ОСВ	ЗЧ	НЗ	Нет оценки				
5в	1-я четверть	29	5	15	9	0	0	0	0	0	0	3,86	100,0	68,97	61,52
	2-я четверть	29	2	16	10	1	0	0	0	0	0	3,66	96,55	62,07	55,17
	3-я четверть	28	3	13	12	0	0	0	0	0	0	3,68	100,0	57,14	55,86
	4-я четверть	28	8	17	3	0	0	0	0	0	0	4,18	100,0	89,29	71,29
	Год	28	5	14	9	0	0	0	0	0	0	3,86	100,0	67,86	61,43
5д	1-я четверть	29	4	18	6	0	0	0	0	0	1	3,93	96,55	75,86	60,97
	2-я четверть	29	4	10	14	1	0	0	0	0	0	3,59	96,55	48,28	53,79
	3-я четверть	29	4	9	14	2	0	0	0	0	0	3,52	93,10	44,83	52,14
	4-я четверть	29	7	19	3	0	0	0	0	0	0	4,14	100,0	89,66	69,79
	Год	29	4	18	7	0	0	0	0	0	0	3,90	100,0	75,86	62,21
6б	1-я четверть	28	0	16	11	1	0	0	0	0	0	3,54	96,43	57,14	51,29
	2-я четверть	28	1	7	20	0	0	0	0	0	0	3,32	100,0	28,57	45,29
	3-я четверть	28	0	9	17	2	0	0	0	0	0	3,25	92,86	32,14	43,57
	4-я четверть	28	2	13	13	0	0	0	0	0	0	3,61	100,0	53,57	53,57
	Год	28	0	13	15	0	0	0	0	0	0	3,46	100,0	46,43	49,00
6г	1-я четверть	28	0	13	15	0	0	0	0	0	0	3,46	100,0	46,43	49,00
	2-я четверть	29	1	10	18	0	0	0	0	0	0	3,41	100,0	37,93	47,86
	3-я четверть	29	1	10	18	0	0	0	0	0	0	3,41	100,0	37,93	47,86
	4-я четверть	29	3	14	12	0	0	0	0	0	0	3,69	100,0	58,62	56,14
	Год	29	2	11	16	0	0	0	0	0	0	3,52	100,0	44,83	51,03

Результаты за 2020-2021 учебный год






МБОУ «Средняя общеобразователь...

Отчет: Педагогу по предмету

[Узнать, как строится отчёт](#)

 Экспорт

 Печать

-  **Об организации**
-  **Карточка организации**
-  **Списки**
 - Обучающиеся
 - Сотрудники
 - Медалисты
 - Обучающиеся из многодетных семей
 - Обучающиеся, освобожденные от занятий
-  **Движение обучающихся**
 - Сводка
 - Прибывшие
 - Выбывшие
-  **Успеваемость**
 - Сводка
 - Школа
 - Классы
 - Обучающиеся
 - Качество знаний обучающегося
 - Классному руководителю
 - Педагогу по предмету**
 - Успеваемость класса по предмету

Учебный год: 2015/2016 2016/2017 2017/2018 2018/2019 2019/2020 **2020/2021** 2021/2022 2022/2023

Предметы:

Педагоги:

Периоды: **Весь год** семестр: 1 2 четверть: 1 2 3 4

[Построить отчёт](#)

Класс	Период	Обучающихся	Успеваемость									Средний балл	% успев.	% кач. зн.	Общий СОУ (%)
			Отл	Хор	Уд	Неуд	Н/А	ОСВ	ЗЧ	НЗ	Нет оценки				
6в	1-я четверть	28	1	10	14	3	0	0	0	0	0	3,32	89,29	39,29	46,14
	2-я четверть	28	4	10	14	0	0	0	0	0	0	3,64	100,0	50,0	55,14
	3-я четверть	29	1	12	16	0	0	0	0	0	0	3,48	100,0	44,83	49,79
	4-я четверть	29	1	12	16	0	0	0	0	0	0	3,48	100,0	44,83	49,79
	Год	29	1	16	12	0	0	0	0	0	0	3,62	100,0	58,62	53,66
6д	1-я четверть	29	3	8	16	2	0	0	0	0	0	3,41	93,10	37,93	48,97
	2-я четверть	30	3	10	17	0	0	0	0	0	0	3,53	100,0	43,33	51,73
	3-я четверть	30	2	12	16	0	0	0	0	0	0	3,53	100,0	46,67	51,47
	4-я четверть	30	3	10	15	1	1	0	0	0	0	3,4	93,33	43,33	50,10
	Год	30	3	15	12	0	0	0	0	0	0	3,7	100,0	60,0	56,40

Отчет: Педагогу по предмету

[Узнать, как строится отчет](#)
[Экспорт](#)
[Печать](#)

Об организации

Карточка организации

Списки

- Обучающиеся
- Сотрудники
- Медалисты
- Обучающиеся из многодетных семей
- Обучающиеся, освобожденные от занятий

Движение обучающихся

- Сводка
- Прибывшие
- Выбывшие

Успеваемость

- Сводка
- Школа
- Классы
- Обучающиеся
- Качество знаний обучающегося
- Классному руководителю
- Педагогу по предмету**
- Успеваемость класса по предмету
- Сравнение ср. балла и

Учебный год: 2015/2016 2016/2017 2017/2018 2018/2019 2019/2020 **2020/2021**
2021/2022 2022/2023

Предметы: Математика (алгебра)

Педагоги: Моисеева Н.А.

Периоды: **Весь год** семестр: 1 2 четверть: 1 2 3 4

Построить отчет

Класс	Период	Обучающихся	Успеваемость									Средний балл	% успеv.	% кач. зн.	Общий СОУ (%)
			Отл	Хор	Уд	Неуд	Н/А	ОСВ	ЗЧ	НЗ	Нет оценки				
7б	1-я четверть	24	0	5	17	2	0	0	0	0	0	3,13	91,67	20,83	40,17
	2-я четверть	24	1	4	19	0	0	0	0	0	0	3,25	100,0	20,83	43,33
	3-я четверть	24	0	7	17	0	0	0	0	0	0	3,29	100,0	29,17	44,17
	4-я четверть	24	1	5	16	2	0	0	0	0	0	3,21	91,67	25,0	42,83
	Год	24	0	7	17	0	0	0	0	0	0	3,29	100,0	29,17	44,17
7г	1-я четверть	24	0	10	14	0	0	0	0	0	0	3,42	100,0	41,67	47,67
	2-я четверть	24	0	9	15	0	0	0	0	0	0	3,38	100,0	37,5	46,50
	3-я четверть	24	0	6	16	2	0	0	0	0	0	3,17	91,67	25,0	41,33
	4-я четверть	24	2	6	16	0	0	0	0	0	0	3,42	100,0	33,33	48,33
	Год	24	0	10	14	0	0	0	0	0	0	3,42	100,0	41,67	47,67

[Узнать, как строится отчет](#)
[Экспорт](#)
[Печать](#)

Об организации

Карточка организации

Списки

- Обучающиеся
- Сотрудники
- Медалисты
- Обучающиеся из многодетных семей
- Обучающиеся, освобожденные от занятий

Движение обучающихся

- Сводка
- Прибывшие
- Выбывшие

Успеваемость

- Сводка
- Школа
- Классы
- Обучающиеся
- Качество знаний обучающегося
- Классному руководителю
- Педагогу по предмету**
- Успеваемость класса по предмету
- Сравнение ср. балла и

Учебный год: 2015/2016 2016/2017 2017/2018 2018/2019 2019/2020 **2020/2021**
2021/2022 2022/2023

Предметы: Математика (геометр)

Педагоги: Моисеева Н.А.

Периоды: **Весь год** семестр: 1 2 четверть: 1 2 3 4

Построить отчет

Класс	Период	Обучающихся	Успеваемость									Средний балл	% успеv.	% кач. зн.	Общий СОУ (%)
			Отл	Хор	Уд	Неуд	Н/А	ОСВ	ЗЧ	НЗ	Нет оценки				
7б	1-я четверть	24	1	6	14	3	0	0	0	0	0	3,21	87,5	29,17	43,17
	2-я четверть	24	1	11	12	0	0	0	0	0	0	3,54	100,0	50,0	51,50
	3-я четверть	24	0	5	18	1	0	0	0	0	0	3,17	95,83	20,83	41,00
	4-я четверть	24	2	6	14	2	0	0	0	0	0	3,33	91,67	33,33	46,67
	Год	24	1	7	16	0	0	0	0	0	0	3,38	100,0	33,33	46,83
7г	1-я четверть	24	0	9	15	0	0	0	0	0	0	3,38	100,0	37,5	46,50
	2-я четверть	24	1	9	14	0	0	0	0	0	0	3,46	100,0	41,67	49,17
	3-я четверть	24	1	6	16	1	0	0	0	0	0	3,29	95,83	29,17	44,83
	4-я четверть	24	2	7	14	1	0	0	0	0	0	3,42	95,83	37,5	48,67
	Год	24	1	10	13	0	0	0	0	0	0	3,5	100,0	45,83	50,33

Результаты за 2021-2022 учебный год

- Об организации**
- Карточка организации**
- Списки**
 - Обучающиеся
 - Сотрудники
 - Медалисты
 - Обучающиеся из многодетных семей
 - Обучающиеся, освобожденные от занятий
- Движение обучающихся**
 - Сводка
 - Прибывшие
 - Выбывшие
- Успеваемость**
 - Сводка
 - Школа
 - Классы
 - Обучающиеся
 - Качество знаний обучающегося
 - Классному руководителю
 - Педагогу по предмету**
 - Успеваемость класса по предмету
 - Сравнение ср. балла и итоговой оценки
- Посещаемость**
 - Сводка
 - Школа
 - Классы
 - Классному руководителю
- Статистика оценок**
 - Школа
 - Классы
 - Предметы
 - Классы и предметы
- Выполнение программ**
 - Классы
 - Педагогу по предмету
- Средний балл**
 - Обучающиеся

Учебный год: 2015/2016 2016/2017 2017/2018 2018/2019 2019/2020 2020/2021
2021/2022 2022/2023

Предметы: Математика (алгебра) ▼

Педагоги: Моисеева Н.А. ▼

Периоды: Весь год триместр: 1 2 3

[Построить отчёт](#)

Класс	Период	Обучающихся	Успеваемость									Средний балл	% успев.	% кач. зн.	Общий СОУ (%)
			Отл	Хор	Уд	Неуд	Н/А	ОСВ	ЗЧ	НЗ	Нет оценки				
7в	1-й триместр	28	1	7	19	1	0	0	0	0	0	3,29	96,43	28,57	44,57
	2-й триместр	28	1	9	18	0	0	0	0	0	0	3,39	100,0	35,71	47,29
	3-й триместр	29	1	11	17	0	0	0	0	0	0	3,45	100,0	41,38	48,83
	Год	29	1	9	19	0	0	0	0	0	0	3,38	100,0	34,48	46,90
7д	1-й триместр	29	3	11	13	0	2	0	0	0	0	3,38	93,10	48,28	51,24
	2-й триместр	28	3	4	18	2	1	0	0	0	0	3,18	89,29	25,0	44,39
	3-й триместр	28	3	9	16	0	0	0	0	0	0	3,54	100,0	42,86	51,86
	Год	28	3	10	15	0	0	0	0	0	0	3,57	100,0	46,43	52,86
8а	1-й триместр	26	0	7	19	0	0	0	0	0	0	3,27	100,0	26,92	43,54
	2-й триместр	25	0	0	24	1	0	0	0	0	0	2,96	96,0	-	35,20
	3-й триместр	24	0	6	15	3	0	0	0	0	0	3,13	87,5	25,0	40,50
	Год	24	0	6	18	0	0	0	0	0	0	3,25	100,0	25,0	43,00
8б	1-й триместр	23	1	6	16	0	0	0	0	0	0	3,35	100,0	30,43	46,09
	2-й триместр	24	1	4	17	2	0	0	0	0	0	3,17	91,67	20,83	41,67
	3-й триместр	24	0	6	17	1	0	0	0	0	0	3,21	95,83	25,0	42,17
	Год	24	1	7	16	0	0	0	0	0	0	3,38	100,0	33,33	46,83
8в	1-й триместр	30	1	13	16	0	0	0	0	0	0	3,5	100,0	46,67	50,27
	2-й триместр	29	6	9	14	0	0	0	0	0	0	3,72	100,0	51,72	57,93
	3-й триместр	29	1	15	10	3	0	0	0	0	0	3,48	89,66	55,17	50,62
	Год	29	1	17	11	0	0	0	0	0	0	3,66	100,0	62,07	54,62
8г	1-й триместр	24	0	9	14	1	0	0	0	0	0	3,33	95,83	37,5	45,67
	2-й триместр	24	1	8	13	0	2	0	0	0	0	3,17	91,67	37,5	45,58
	3-й триместр	24	0	9	14	1	0	0	0	0	0	3,33	95,83	37,5	45,67
	Год	24	0	10	14	0	0	0	0	0	0	3,42	100,0	41,67	47,67

Об организации**Карточка организации****Списки**

- Обучающиеся
- Сотрудники
- Медалисты
- Обучающиеся из многодетных семей
- Обучающиеся, освобожденные от занятий

Движение обучающихся

- Сводка
- Прибывшие
- Выбывшие

Успеваемость

- Сводка
- Школа
- Классы
- Обучающиеся
- Качество знаний обучающегося
- Классному руководителю
- Педагогу по предмету**

- Успеваемость класса по предмету
- Сравнение ср. балла и итоговой оценки

Посещаемость

- Сводка
- Школа
- Классы
- Классному руководителю

Статистика оценок

- Школа
- Классы
- Предметы
- Классы и предметы

Выполнение программ

- Классы
- Педагогу по предмету

Средний балл

- Обучающиеся

Учебный год: 2015/2016 2016/2017 2017/2018 2018/2019 2019/2020 2020/2021
2021/2022 2022/2023

Предметы: Математика (геометр) ▼

Педагоги: Моисеева Н.А. ▼

Периоды: **Весь год** триместр: 1 2 3

Построить отчёт

Класс	Период	Обучающихся	Успеваемость									Средний балл	% успев.	% кач. зн.	Общий СОУ (%)
			Отл	Хор	Уд	Неуд	Н/А	ОСВ	ЗЧ	НЗ	Нет оценки				
7в	1-й триместр	28	1	9	15	3	0	0	0	0	0	3,29	89,29	35,71	45,14
	2-й триместр	28	1	10	15	2	0	0	0	0	0	3,36	92,86	39,29	46,86
	3-й триместр	29	1	9	19	0	0	0	0	0	0	3,38	100,0	34,48	46,90
	Год	29	1	10	18	0	0	0	0	0	0	3,41	100,0	37,93	47,86
7д	1-й триместр	29	4	6	16	0	3	0	0	0	0	3,17	89,66	34,48	47,62
	2-й триместр	28	2	8	17	0	1	0	0	0	0	3,32	96,43	35,71	47,54
	3-й триместр	28	3	8	17	0	0	0	0	0	0	3,5	100,0	39,29	50,86
	Год	28	3	9	16	0	0	0	0	0	0	3,54	100,0	42,86	51,86
8а	1-й триместр	26	0	7	19	0	0	0	0	0	0	3,27	100,0	26,92	43,54
	2-й триместр	25	0	4	21	0	0	0	0	0	0	3,16	100,0	16,0	40,48
	3-й триместр	24	0	8	14	2	0	0	0	0	0	3,25	91,67	33,33	43,67
	Год	24	0	7	17	0	0	0	0	0	0	3,29	100,0	29,17	44,17
8б	1-й триместр	23	1	6	16	0	0	0	0	0	0	3,35	100,0	30,43	46,09
	2-й триместр	24	1	3	17	3	0	0	0	0	0	3,08	87,5	16,67	39,67
	3-й триместр	24	0	8	14	2	0	0	0	0	0	3,25	91,67	33,33	43,67
	Год	24	1	7	16	0	0	0	0	0	0	3,38	100,0	33,33	46,83
8в	1-й триместр	30	5	17	8	0	0	0	0	0	0	3,9	100,0	73,33	62,53
	2-й триместр	29	2	12	14	0	1	0	0	0	0	3,45	96,55	48,28	51,00
	3-й триместр	29	5	17	6	1	0	0	0	0	0	3,90	96,55	75,86	62,76
	Год	29	4	18	7	0	0	0	0	0	0	3,90	100,0	75,86	62,21
8г	1-й триместр	24	1	7	16	0	0	0	0	0	0	3,38	100,0	33,33	46,83
	2-й триместр	24	0	7	17	0	0	0	0	0	0	3,29	100,0	29,17	44,17
	3-й триместр	24	0	10	14	0	0	0	0	0	0	3,42	100,0	41,67	47,67
	Год	24	0	10	14	0	0	0	0	0	0	3,42	100,0	41,67	47,67