

**Мавренкова Жанна  
Николаевна**




Урок математики  
Тема «Перестановка  
слагаемых»

1 класс



# Этап 1. Мотивация

## Прием: «Я беру тебя с собой»»



# Этап 2. Целеполагание

## Прием: Эпиграф урока





# Этап 3. Актуализация знаний и выявление затруднений.

## Приемы: 1) Блиц-турнир 2) Соответствие фактов и понятий





# Этап 4. Построение проекта выхода из затруднения («открытие» нового знания).


Прием: «Исследование»



ле

ц





# Этап 5. Первичное закрепление

## Прием: «Подводящий диалог»



# Этап 6. Включение в систему знаний и повторение.

Прием: «Повторяем с контролем»





# Итог урока



# Этап 7. Рефлексия учебной деятельности на уроке.

## Прием: «Смайлики»

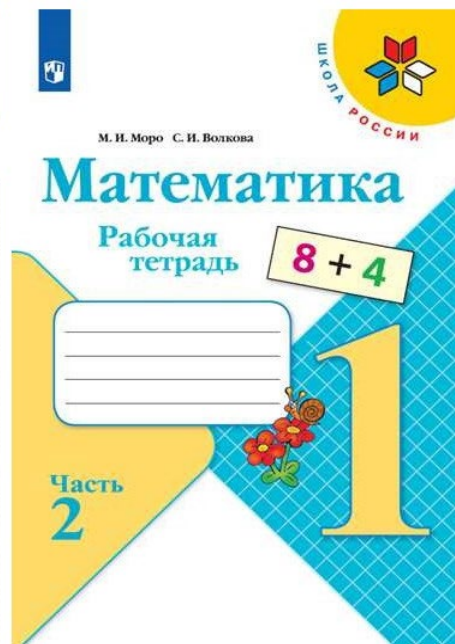



# Конструктор урока



Этапы урока	Приемы обучения
Мотивация	«Я беру тебя с собой!»
Целеполагание	Эпиграф урока Блиц-турнир
Актуализация знаний, выявление места и причины затруднения	Соответствие фактов и понятий
Построение проекта выхода из затруднения («открытие» детьми нового знания).	Эксперимент
Первичное закрепление во внешней речи, самостоятельная работа с самопроверкой по эталону.	Подводящий итог
Включение в систему знаний и повторение.	Повторяем с контролем
Рефлексия (эмоциональная и оценочная)	Смайлики (солнышки, точки)





Спасибо за  
внимание!

