

# Герасимова Наталья Сергеевна

Урок - проект по предмету «Родной  
язык» на тему

«Делу время, потехе час»

2 класс

# Этап 1 Постановка проблемы



**1. Обсуждение  
темы урока**

**2. Современные игрушки**



**3. Проблемный вопрос**






# Этап 2 Целеполагание

*Что мы хотим узнать на уроке и для чего?*

**Обсуждение цели урока**



**Повторение правил работы в группах**



# Этап 3 Планирование работы



1. **Определение ролей в группе.**
2. **Определение источников информации**
3. **Определение этапов работы над проектом**






# Этап 4 Реализация плана, создание проектного продукта

**Группа 6**  
**Игры на Руси и современные.**



**1. Обсуждение в группах, поиск информации**

**Группа 5**  
**Что такое бирюльки?**



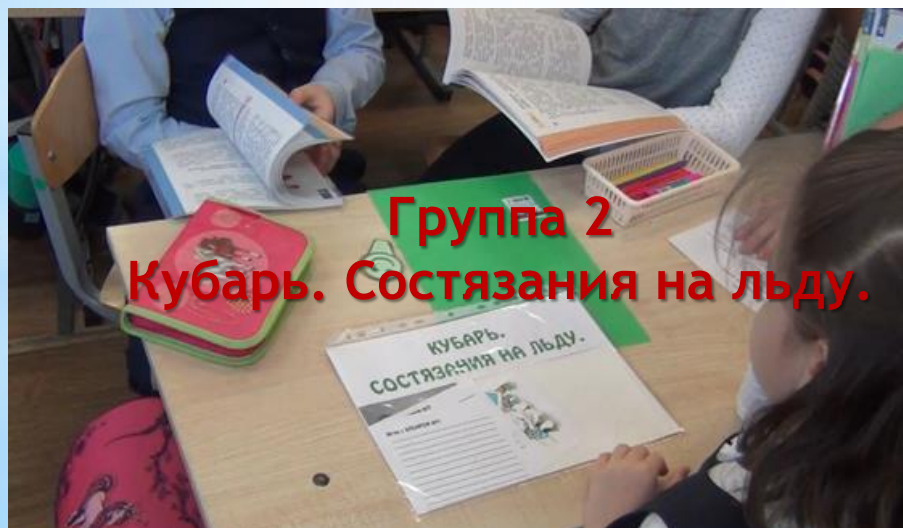
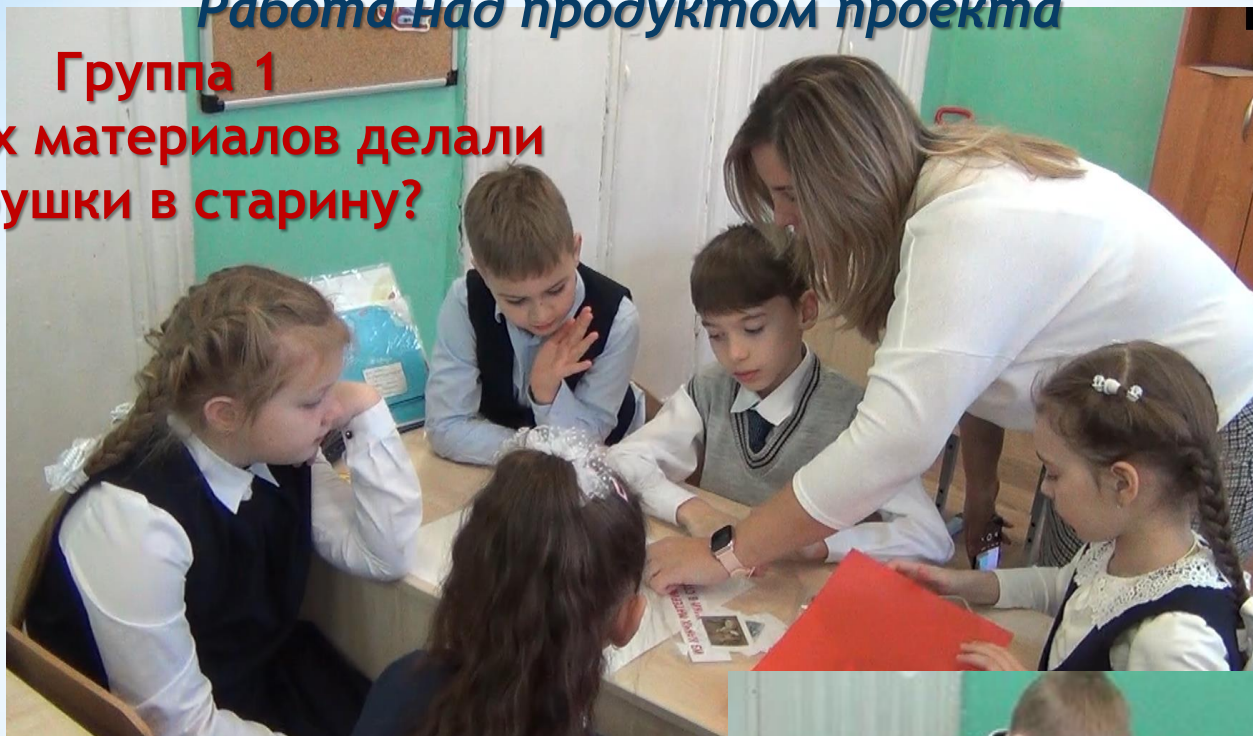
**Группа 3**  
**Какие есть крутящиеся игрушки?**



## Работа над продуктом проекта

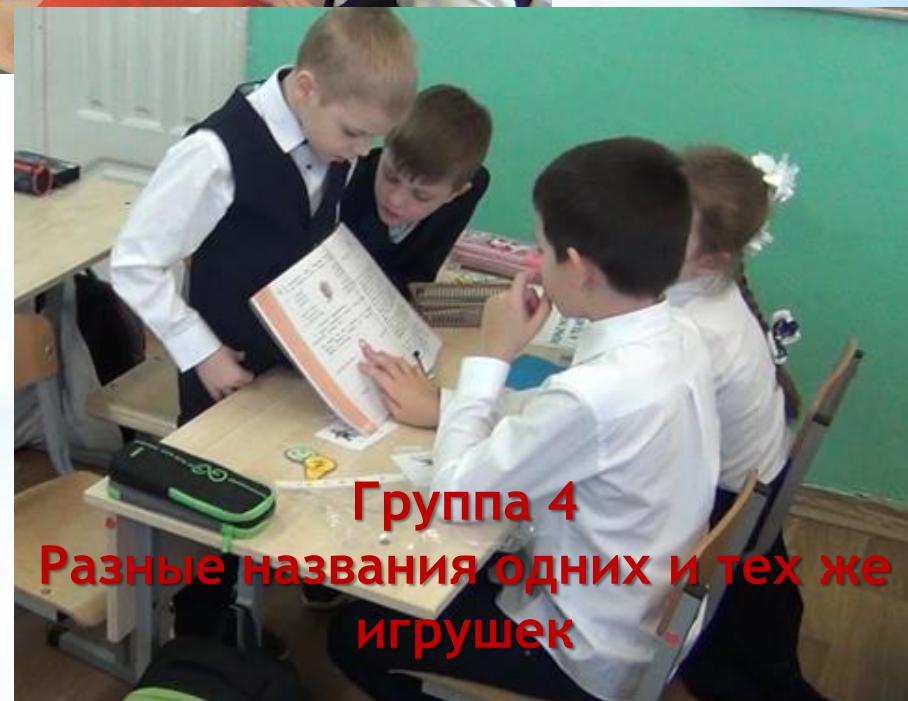
### Группа 1

Из каких материалов делали игрушки в старину?



### Группа 2

Кубарь. Состязания на льду.



### Группа 4

Разные названия одних и тех же игрушек

# Этап 5 Презентация проектного продукта

Из каких материалов делали игрушки в старину?

*Делу время, а потехе час.  
узнать об играх и игрушках  
старины.*

Кубарь. Состязания на льду.



Какие есть крутящиеся игрушки?



## Разные названия одних и тех же игрушек



## Что такое бирюльки?



## Игры на Руси и современные.





# Этап 6 Самооценка и рефлексия

## Запись изученных новых слов



## Самооценка деятельности группы



## Обсуждение оставшихся вопросов



Спасибо

за

**ВНИМАНИЕ!!!**