


СОГЛАСОВАНО:
Начальник Сергиево-Посадского ТО
Управления Роспотребнадзора
по Московской области

Ю.Л. Бойкова

« 31 » 08 2020



СОГЛАСОВАНО:

Директор МБОУ

«*Средняя общеобразовательная школа №1*»

С.А. Рыжухин
« 31 » 08 2020



ТВЕРЖДЕНО
Инициатор (инициатор) И.П. Рыжухин С.А.

С.А. Рыжухин


« 31 » 08 2020

Примерное 10 –дневное Меню для обучающихся 1-4 классов и 5-11 классов (I смена)

в общеобразовательных учреждениях


Сергиево-Посадского городского округа Московской области

Итого за период
 31.08.2018



Наименование продукции	2017		2018		2019		2020		2021		2022		2023		2024		2025		2026		2027		2028		2029		2030		Итого	Среднегодовой темп роста	
	млн руб.	млн руб.	млн руб.	млн руб.	млн руб.	млн руб.	млн руб.	млн руб.	млн руб.	млн руб.	млн руб.	млн руб.	млн руб.	млн руб.	млн руб.	млн руб.	млн руб.	млн руб.	млн руб.	млн руб.	млн руб.	млн руб.	млн руб.	млн руб.	млн руб.	млн руб.	млн руб.	млн руб.			млн руб.
Заготовки																															
Мясные с добавлением или без добавления жира и соли	180	20	7.2	8.0	3.0	3.0	30.0	40.7	23.1	24.8	25.0	28.1	19.2	22.8	1.0	1.1	47.0	52.5	5.0	6.0	0.7	0.8	0.2	0.2	1.1	1.2	0.3		85.0		
Сыр (твердый)	20	20	4.0	4.0	5.0	5.0	10.0	10.0	11.7	12.0	14.0	14.0	17.0	17.0	0.2	0.2	100.0	100.0	12.0	12.0	0.1	0.1	0.0	0.0	0.1	0.2	0.1		20.0		
Масло сливочное	10	10	1.0	1.0	1.5	1.5	1.5	1.5	1.5	1.5	1.5	1.5	1.5	1.5	0.0	0.0	1.0	1.0	1.0	1.0	0.7	0.7	0.0	0.0	0.0	0.0	0.0		10.0		
Чай с мятой	200	20	1.2	1.3	1.3	1.4	13.0	13.8	17.2	18.0	18.0	18.0	18.0	18.0	0.1	0.1	12.2	12.2	0.0	10.0	0.0	0.0	1.0	1.0	0.2	1.2	0.1		1.0		
Хлеб из муки пшеничной	40	50	1.0	1.0	1.2	1.3	20.0	24.2	14.7	19.0	14.0	16.5	12	14.3	1.5	1.5	33.0	1.0	1.0	1.0	1.0	1.0	1.0	1.0	1.0	1.0	1.0	0.0		2.0	
Итого за период			16.1	18.1	21.6	24.8	75.2	81.0	55.1	64.5	30.2	32.6	18.0	21.3	1.8	2.3	450.7	723.4	145.6	207.0	1.4	1.3	0.2	0.3	1.4	2.8	0.5		89.5		
Обед																															
Орехи свежие	50	20	0.2	0.2	0.8	0.0	10.5	14.5	1.7	1.7	1.1	1.1	1.1	1.1	0.1	0.1	7.0	7.0	0.0	0.0	0.0	0.0	0.0	0.0	1.0	1.2	1.2		1.2		
Расолы/соусы/заправки	200	150	1.0	1.3	1.4	1.2	12.5	13.0	10.0	10.0	15.1	15.1	14.7	14.2	1.7	1.7	47.4	50.7	0.0	0.0	1.0	1.0	1.0	1.0	1.0	1.0	1.0	1.0	1.0	1.0	
Масло тушеное	5000	3000	1.2	1.2	1.4	1.6	1.0	1.1	22.0	23.0	11.2	11.1	11.1	11.0	1.1	1.1	150.4	176.2	0.0	0.0	1.0	1.0	1.0	1.0	1.0	1.0	1.0	1.0	1.0	1.0	
Макаронные изделия	150	100	1.0	0.7	1.2	1.1	13.3	10.0	19.1	17.5	1.7	1.2	1.3	1.2	1.1	1.1	12.2	11.0	0.0	0.0	1.0	1.0	1.1	1.1	1.1	1.1	1.1	1.1	1.1	1.1	
Квиноа	200	200	1.0	1.1	1.0	1.0	11.0	11.4	11.0	11.0	11.7	11.7	1.1	1.1	1.0	1.0	1.0	1.0	1.0	1.0	1.0	1.0	1.0	1.0	1.0	1.0	1.0	1.0	1.0	1.0	
Хлеб ржаной	10	5	1.1	1.1	0.4	0.6	11.4	17.4	11.0	10.7	11.8	11.5	11.1	10.7	11.1	11.1	11.1	11.1	11.1	11.1	11.1	11.1	11.1	11.1	11.1	11.1	11.1	11.1	11.1	11.1	
Хлеб пшеничный	10	5	1.1	1.1	0.3	0.3	11.5	11.5	11.7	11.7	11.7	11.7	11.7	11.7	11.7	11.7	11.7	11.7	11.7	11.7	11.7	11.7	11.7	11.7	11.7	11.7	11.7	11.7	11.7	11.7	
Итого за период			22.4	23.3	26.7	27.3	113.2	119.4	70.8	70.5	91.5	108.7	110.1	120.5	129.5	154.6	255.4	301.5	3.0	3.6	5.7	6.2	3.3	4.8	10.5	12.4			12.4		
Напитки																															
Пиво	15	20	1.0	1.4	1.1	1.1	1.8	12.5	11.0	14.0	1.5	1.0	1.2	1.5	0.2	0.3	11.5	15.0	0.0	0.0	0.1	0.2	0.0	0.0	0.0	0.0	0.0		0.0		
Кисломолочные напитки	200	200	1.1	1.1	1.2	1.2	1.4	1.4	10.0	10.0	14.0	14.0	14.0	14.0	0.2	0.2	114.0	114.0	10.0	10.0	1.0	1.0	1.0	1.0	1.0	1.0	1.0	1.0	1.0	1.0	
Фрукты свежие/замороженные	100	100	1.1	1.1	0.3	0.3	13.0	13.0	14.1	14.1	14.1	14.1	14.1	14.1	0.1	0.1	11.1	11.1	1.0	1.0	1.0	1.0	1.0	1.0	1.0	1.0	1.0	1.0	1.0	1.0	1.0
Итого за период			8.1	8.6	4.7	5.0	36.7	33.9	24.1	24.1	28.5	28.6	45.2	46.8	0.7	0.8	215.3	222.0	10.0	10.0	1.1	1.1	0.1	0.1	0.0	0.0	0.0		60.6		
Итого за день			41.1	47.7	42.3	47.5	224.9	243.7	154.9	176.9	73.7	92.7	193.4	237.0	132.1	157.8	1135.4	1257.0	194.6	266.6	7.7	6.3	4.2	5.2	72.5	75.7			75.7		

№ 08
 08.08.2017
 08.08.2017




Наименование	2016		2017		2018		2019		2020		2021		2022		2023		2024		2025		2026		2027		2028		2029		2030		Итого	Среднегодовая
	млн руб.	млн руб.	млн руб.	млн руб.	млн руб.	млн руб.	млн руб.	млн руб.	млн руб.	млн руб.	млн руб.	млн руб.	млн руб.	млн руб.	млн руб.	млн руб.	млн руб.	млн руб.	млн руб.	млн руб.	млн руб.	млн руб.	млн руб.	млн руб.	млн руб.	млн руб.	млн руб.	млн руб.	млн руб.	млн руб.		
Зерно:																																
Пшеница	100	200	5.5	6.3	16.0	17.1	46.8	51.1	133.0	143.4	353.7	381.4	97.5	100	142.9	156.8	24.2	27.5	6.3	6.2	8.0	8.0	8.8	8.8	9.1						9.1	
Камыш	200	200	0.8	0.9	2.4	2.6	6.8	7.4	19.2	20.7	52.7	57.0	14.5	15	40.3	43.5	11.0	12.0	3.0	3.0	3.6	3.6	4.0	4.0	4.2						4.2	
Ячмень	300	300	2.3	2.5	7.2	7.8	20.4	22.0	56.4	60.6	153.6	165.6	42.0	45	117.6	126.6	32.4	36.0	9.0	9.0	10.8	10.8	12.0	12.0	12.6						12.6	
Сорго	400	400	1.0	1.1	3.2	3.5	9.6	10.4	27.2	29.2	73.6	79.2	20.0	21	54.4	58.8	15.2	16.8	4.2	4.2	5.0	5.0	5.6	5.6	6.0						6.0	
Хлеб из смеси зерновых	500	500	9.6	10.8	32.8	35.9	96.8	104.5	268.8	289.5	726.6	783.2	199.5	210	537.6	585.7	151.8	171.3	43.2	43.2	51.4	51.4	56.4	56.4	60.0						60.0	
Итого за зерно																																
Обла:																																
Пшеница озимая	200	200	0.3	0.3	0.9	0.9	2.4	2.6	6.8	7.4	19.2	20.7	5.2	5.5	14.1	15.3	3.9	4.2	1.1	1.1	1.3	1.3	1.4	1.4	1.5						1.5	
Сев. ячмень	200	200	0.2	0.2	0.6	0.6	1.6	1.7	4.4	4.8	12.4	13.5	3.4	3.6	9.1	9.9	2.5	2.8	0.7	0.7	0.8	0.8	0.9	0.9	1.0						1.0	
Пшеница озимая в смеси с овсянкой	200	200	18.1	20.1	59.2	63.2	162.4	173.9	448.0	483.3	1216.4	1304.4	342.9	361	919.4	1000.0	258.4	290.5	74.2	74.2	88.1	88.1	96.5	96.5	101.7						101.7	
Камыш озимый	200	200	0.1	0.1	0.3	0.3	0.8	0.8	2.1	2.2	5.6	6.0	1.5	1.5	3.8	4.1	1.0	1.1	0.3	0.3	0.4	0.4	0.4	0.4	0.4						0.4	
Хлеб ржаной	300	300	2.4	2.5	7.2	7.8	20.4	22.0	56.4	60.6	153.6	165.6	42.0	45	117.6	126.6	32.4	36.0	9.0	9.0	10.8	10.8	12.0	12.0	12.6						12.6	
Хлеб пшеничный	400	400	24.0	27.9	81.6	88.7	234.2	252.2	645.2	697.9	1775.6	1914.5	492.0	516	1315.6	1427.3	364.8	411.3	105.6	105.6	126.2	126.2	136.8	136.8	144.0						144.0	
Итого за зерно																																
Подсолнеч:																																
Фрукты, овощи и ягоды	100	100	1.4	1.4	4.2	4.2	11.2	11.2	28.8	28.8	73.6	73.6	18.4	18.4	47.2	47.2	12.0	12.0	3.0	3.0	3.6	3.6	4.0	4.0	4.2						4.2	
Кукуруза	200	200	3.2	3.2	9.6	9.6	24.8	24.8	63.2	63.2	161.6	161.6	40.8	40.8	104.0	104.0	26.4	26.4	6.6	6.6	8.0	8.0	9.0	9.0	9.6						9.6	
Батата	300	300	5.6	5.6	16.8	16.8	43.2	43.2	110.4	110.4	283.2	283.2	71.2	71.2	180.8	180.8	45.6	45.6	11.4	11.4	13.8	13.8	15.6	15.6	16.8						16.8	
Ботанические культуры	400	400	11.0	11.0	33.6	33.6	85.6	85.6	217.6	217.6	556.8	556.8	140.8	140.8	358.4	358.4	90.4	90.4	22.8	22.8	27.6	27.6	30.6	30.6	32.4						32.4	
Итого за овощи																																
Итого за зерно																																

200
 400
 600
 800
 1000
 1200
 1400
 1600
 1800
 2000
 2200
 2400
 2600
 2800
 3000
 3200
 3400
 3600
 3800
 4000
 4200
 4400
 4600
 4800
 5000
 5200
 5400
 5600
 5800
 6000
 6200
 6400
 6600
 6800
 7000
 7200
 7400
 7600
 7800
 8000
 8200
 8400
 8600
 8800
 9000
 9200
 9400
 9600
 9800
 10000

Муниципальное предприятие
«Горно-химическое предприятие»

2.08



Наименование продукции	2009		2010		2011		2012		2013		2014		2015		2016		2017		2018		2019		Итого	в % к 2009	в % к 2010		
	конт.	вект.	конт.	вект.	конт.	вект.	конт.	вект.	конт.	вект.	конт.	вект.	конт.	вект.	конт.	вект.	конт.	вект.	конт.	вект.	конт.	вект.					
Витракс																											
Овощи и корнеплоды из квашенки	180	250	190	260	200	270	210	280	220	290	230	300	240	310	250	320	260	330	270	340	280	350	290	360	300	370	
Май с лимонком	200	250	300	350	400	450	500	550	600	650	700	750	800	850	900	950	1000	1050	1100	1150	1200	1250	1300	1350	1400	1450	
Овощи свежие	40	60	80	100	120	140	160	180	200	220	240	260	280	300	320	340	360	380	400	420	440	460	480	500	520	540	
Фрукты свежие по сезону	150	200	250	300	350	400	450	500	550	600	650	700	750	800	850	900	950	1000	1050	1100	1150	1200	1250	1300	1350	1400	
Хлеб из муки пшеничной	50	50	50	50	50	50	50	50	50	50	50	50	50	50	50	50	50	50	50	50	50	50	50	50	50	50	
Итого за период			320	331	344	359	373	388	403	418	433	448	463	478	493	508	523	538	553	568	583	598	613	628	643	658	
Обед																											
Взрос. рабочая	45	45	50	50	55	55	60	60	65	65	70	70	75	75	80	80	85	85	90	90	95	95	100	100	105	105	
Специально	200	250	300	350	400	450	500	550	600	650	700	750	800	850	900	950	1000	1050	1100	1150	1200	1250	1300	1350	1400	1450	
Копчен. рыбные	80	80	80	80	80	80	80	80	80	80	80	80	80	80	80	80	80	80	80	80	80	80	80	80	80	80	
Канюта тушеная	200	200	210	210	220	220	230	230	240	240	250	250	260	260	270	270	280	280	290	290	300	300	310	310	320	320	
Компот из свежих яблок	30	30	35	35	40	40	45	45	50	50	55	55	60	60	65	65	70	70	75	75	80	80	85	85	90	90	
Хлеб ржаной	30	30	35	35	40	40	45	45	50	50	55	55	60	60	65	65	70	70	75	75	80	80	85	85	90	90	
Хлеб пшеничный	30	30	35	35	40	40	45	45	50	50	55	55	60	60	65	65	70	70	75	75	80	80	85	85	90	90	
Итого за период			348	358	373	383	398	408	423	433	448	458	473	483	498	508	523	533	548	558	573	583	598	608	623	633	
Полдник																											
Взрослая	40	40	45	45	50	50	55	55	60	60	65	65	70	70	75	75	80	80	85	85	90	90	95	95	100	100	
Салат из моркови с картофелем	100	100	110	110	120	120	130	130	140	140	150	150	160	160	170	170	180	180	190	190	200	200	210	210	220	220	
Сок яблочный	200	200	210	210	220	220	230	230	240	240	250	250	260	260	270	270	280	280	290	290	300	300	310	310	320	320	
Хлеб пшеничный	40	40	45	45	50	50	55	55	60	60	65	65	70	70	75	75	80	80	85	85	90	90	95	95	100	100	
Итого за период			310	315	330	335	350	355	370	375	390	395	410	415	430	435	450	455	470	475	490	495	510	515	530	535	

228
229
230
231
232
233
234
235
236
237
238
239
240
241
242
243
244
245
246
247
248
249
250
251
252
253
254
255
256
257
258
259
260
261
262
263
264
265
266
267
268
269
270
271
272
273
274
275
276
277
278
279
280
281
282
283
284
285
286
287
288
289
290
291
292
293
294
295
296
297
298
299
300

Итого за 5 дней			21,4	22,5	73,3	581,1	1,2	13,4	69,6	1,5	290,9	465,8	85,0	3,5	0,4	21,8			
День 6																			
Завтрак																			
1	Мюсли с молоком или Изделия фигурные и хлопья из круп с молоком	180	7,2	5,0	36,6	220,1	0,2	1,1	57,6	0,7	253,4	473,0	20,2	1,0	0,3	85,0	120215	188; 189	Для обуч образовательных организаций Кучма, 2016, ТТК
2	Сыр (порциями)	20	4,6	5,9	0,0	71,7	0,0	0,1	52,0	0,1	44,0	108,0	7,0	0,2	0,1	0,0	100102	16	Для обуч образовательных организаций Кучма, 2016
3	Масло сливочное	10	0,1	8,3	0,1	74,9	0,0	0,0	30,0	0,1	1,2	1,9	0,0	0,0	0,0	0,9	140113	13	Для школ, Перевалова 2013
3	Чай с молоком	200	1,2	1,3	17,9	87,8	0,0	0,2	6,0	0,0	52,3	42,2	5,6	0,1	0,1	3,6	160108	378	Для обучающихся во всех обр уч Могильный 2011, ТТК
4	Хлеб из муки пшеничной	40	3,0	1,2	20,6	104,7	0,0	0,0	0,0	0,7	9,4	33,6	5,2	0,5	0,0	0,0	200102	18	Для обуч образовательных организаций Кучма, 2016
Итого:			16,1	21,6	75,2	559,1	0,3	1,4	145,6	1,6	360,4	658,7	38,0	1,7	0,4	89,5			
День 7																			
Завтрак																			
1	Каша овсяная	180	4,9	5,1	24,0	161,8	0,1	0,4	15,8	0,4	97,3	139,7	39,9	0,9	0,1	7,7	120209	196	Для обуч образовательных организаций Кучма, 2016, ТТК
2	Творог для детского питания	100	18,0	9,0	3,0	169,0	0,0	0,5	50,0	0,2	164,0	220,0	23,0	0,4	0,3	0,0	3	ПП	ПП
3	Кофейный напиток злаковый на молоке	200	3,8	3,4	19,5	123,7	2,4	0,6	15,0	0,0	141,3	114,8	30,0	1,7	0,1	17,0	160103	418	Для обуч образовательных организаций Кучма, 2016, ТТК
5	Хлеб из муки пшеничной	40	3,0	1,2	20,6	104,7	0,0	0,0	0,0	0,7	9,4	33,6	5,2	0,5	0,0	0,0	200102	18	Для обуч образовательных организаций Кучма, 2016
Итого:			29,7	18,7	67,0	559,2	2,6	1,5	80,8	1,3	412,0	508,2	98,1	3,6	0,5	24,7			
День 8																			
Завтрак																			
1	Каша рисовая	180	5,5	6,2	40,8	241,6	0,0	0,5	24,3	0,2	114,7	142,9	32,7	0,5	0,1	9,0	120203	202	Для обуч образовательных организаций Кучма, 2016
2	Молоко	200	6,0	6,4	9,4	119,2	0,0	1,2	30,0	0,0	242,0	182,0	28,0	0,2	0,3	18,0	230105	463	Для обуч образовательных организаций Кучма, 2016
3	Сыр (порциями)	10	2,3	3,0	0,0	35,8	0,0	0,1	26,0	0,1	22,0	54,0	3,5	0,1	0,0	0,0	100102	16	Для обуч образовательных организаций Кучма, 2016
4	Хлеб из муки пшеничной	40	3,0	1,2	20,6	104,7	0,0	0,0	0,0	0,7	9,4	33,6	5,2	0,5	0,0	0,0	200102	18	Для обуч образовательных организаций Кучма, 2016
Итого:			16,8	16,8	70,8	501,3	0,1	1,8	80,3	0,9	388,1	412,5	69,4	1,3	0,4	27,0			
День 9																			
Завтрак																			
1	Омлет с колбасными изделиями	150	18,6	19,6	3,2	263,4	0,1	0,2	14,7	0,6	103,7	222,2	24,9	3,1	0,5	24,7	120303	229	Для обуч образовательных организаций Кучма, 2016
2	Чай с лимоном	200	0,0	0,0	12,1	48,6	0,0	1,6	0,0	0,0	5,4	6,6	0,5	0,1	0,0	0,0	160106	377	Для обучающихся во всех обр уч Могильный 2011, ТТК
3	Огурцы свежие	60	0,5	0,1	1,5	8,5	0,0	6,0	0,0	0,1	13,8	25,2	8,4	0,4	0,0	1,8	100519	37	Для обуч образовательных организаций Кучма, 2016
4	Фрукты свежие по сезонности	220	3,3	1,1	46,2	207,9	0,1	22,0	0,0	0,9	17,6	61,6	92,4	1,3	0,1	0,0	210103	394	Для обуч образовательных организаций Кучма, 2016
5	Хлеб из муки пшеничной	20	1,5	0,6	10,3	52,3	0,0	0,0	0,0	0,3	4,7	16,8	2,6	0,2	0,0	0,0	200102	18	Для обуч образовательных организаций Кучма, 2016
Итого:			23,9	21,3	73,2	580,7	0,2	29,8	14,7	1,9	145,2	332,5	128,8	5,1	0,6	26,5			
День 10																			
Завтрак																			
1	Каша манная с изюмом	180	7,0	12,0	40,0	296,0	0,1	0,8	46,8	0,6	183,7	171,1	32,3	1,1	0,2	12,6	120205	195	Для обуч образовательных организаций Кучма, 2016
2	Сыр (порциями)	20	4,6	5,9	0,0	71,7	0,0	0,1	52,0	0,1	44,0	108,0	7,0	0,2	0,1	0,0	100102	16	Для обуч образовательных организаций Кучма, 2016
4	Какао-напиток на молоке	200	3,6	3,4	12,4	94,1	0,0	0,5	12,9	0,0	109,4	104,5	29,0	1,0	0,1	7,7	160101	415	Для обуч образовательных организаций Кучма, 2016
5	Хлеб из муки пшеничной	40	3,0	1,2	20,6	104,7	0,0	0,0	0,0	0,7	9,4	33,6	5,2	0,5	0,0	0,0	200102	18	Для обуч образовательных организаций Кучма, 2016
Итого:			18,2	22,4	73,0	566,5	0,2	1,4	111,7	1,4	346,5	417,2	73,5	2,7	0,4	20,4			
Итого за 5 дней			21,0	20,1	71,8	553,4	0,7	7,2	86,6	1,4	330,4	465,8	81,5	2,9	0,5	37,6			
Итого за 10 дней			21,2	21,3	72,6	567,2	0,9	10,3	78,1	1,5	310,7	465,8	83,3	3,2	0,5	29,7			

Меню 1-4 классы. Полдни

№ п/п	Наименование	Выход г	Белки г	Жиры г	Углеводы г	Энергетическая ценность ккал	Витамины				Минеральные вещества						№ ТК (Вариант 1)	№ ТК сборника	Сборник
							В 1, мг	С, мг	А, мкг	Е мг, ток. экв.	Са, мг	Р, мг	Mg, мг	Fe, мг	В2, мг	I, мкг			
День 1																			
Полдник																			
1	Котлеты рубленые (говядина)	80	11,9	11,9	10,3	196,2	0,1	0,0	0,0	1,6	11,2	122,4	15,0	1,8	0,1	3,9	120523	302	Для обуч образовательных организаций Кучма, 2016
2	Рис отварной	150	3,7	4,2	41,0	216,9	0,0	0,0	13,5	0,3	15,8	81,9	26,9	0,6	0,0	1,1	130301	342	Для обуч образовательных организаций Кучма, 2016
3	Помидоры свежие	50	0,6	0,1	1,9	10,7	0,0	12,5	0,0	0,4	7,0	13,0	10,0	0,5	0,0	1,0	100520	39	Для обуч образовательных организаций Кучма, 2016
4	Напиток клубничный	200	0,0	0,0	24,6	98,5	0,0	20,2	0,0	0,1	2,7	2,4	1,7	0,2	0,0	0,0	160232	476	Для обуч образовательных организаций Кучма, 2016, ТТК
5	Хлеб из муки пшеничной	20	1,5	0,6	10,3	52,3	0,0	0,0	0,0	0,3	4,7	16,8	2,6	0,2	0,0	0,0	200102	18	Для обуч образовательных организаций Кучма, 2016
	Итого:		17,7	16,9	88,1	574,7	0,2	32,7	13,5	2,6	41,4	236,5	56,2	3,3	0,2	6,1			
День 2																			
Полдник																			
1	Омлет с сосисками	150	14,4	31,2	3,0	350,3	0,1	0,3	57,7	0,7	113,3	238,1	21,7	2,5	0,5	22,8	100534	306	Для школ, Перевалова 2013
2	Кукуруза консервированная	50	5,2	2,5	30,0	162,7	0,2	0,0	0,0	0,7	50,0	150,5	52,0	1,9	0,1	2,6	100537	29	Для обуч образовательных организаций Кучма, 2016
3	Кисель ягодный (вишневый)	200	0,0	0,0	26,7	106,9	0,0	0,0	0,0	0,0	4,1	3,9	0,0	0,0	0,0	0,0	160221	430	Для обуч образовательных организаций Кучма, 2016 ТТК
4	Хлеб из муки пшеничной	20	1,5	0,6	10,3	52,3	0,0	0,0	0,0	0,3	4,7	16,8	2,6	0,2	0,0	0,0	200102	18	Для обуч образовательных организаций Кучма, 2016
	Итого:		21,0	34,2	70,0	672,3	0,0	0,0	0,0	0,0	0,0	0,0	0,0	0,0	0,0	0,0			
День 3																			
Полдник																			
1	Запеканка картофельная с мясом	230	22,5	21,7	40,7	447,6	0,3	23,0	20,7	0,7	55,8	312,8	71,6	4,6	0,3	19,2	120534	161	Для обуч образовательных организаций Кучма, 2016
2	Чай	200	0,0	0,0	10,0	40,0	0,0	0,0	0,0	0,0	3,8	5,8	0,0	0,0	0,0	0,0	160105	420	Для обуч образовательных организаций Кучма, 2016, ТТК
3	Огурцы свежие	50	0,4	0,1	1,3	7,1	0,0	5,0	0,0	0,1	11,5	21,0	7,0	0,3	0,0	1,5	100519	37	Для обуч образовательных организаций Кучма, 2016
4	Хлеб из муки пшеничной	40	3,0	1,2	20,6	104,7	0,0	0,0	0,0	0,7	9,4	33,6	5,2	0,5	0,0	0,0	200102	18	Для обуч образовательных организаций Кучма, 2016
	Итого:		25,9	22,9	72,5	599,3	0,4	28,0	20,7	1,4	80,4	373,2	83,8	5,4	0,3	20,7			
День 4																			
Полдник																			
1	Макароны, запеченные с сыром	230	12,6	9,6	56,3	361,7	0,1	0,1	55,7	1,3	68,1	160,7	19,4	1,6	0,1	1,6	120213	226	Для обуч образовательных организаций Кучма, 2016
2	Масло сливочное	10	0,1	8,3	0,1	74,9	0,0	0,0	30,0	0,1	1,2	1,9	0,0	0,0	0,0	0,9	140113	13	Для школ, Перевалова 2013
3	Кисель абрикосовый	200	0,0	0,0	24,7	99,0	0,0	0,6	0,0	0,2	6,9	8,2	2,2	0,1	0,0	0,0	160228	425	Для обуч образовательных организаций Кучма, 2016
4	Хлеб из муки пшеничной	40	3,0	1,2	20,6	104,7	0,0	0,0	0,0	0,7	9,4	33,6	5,2	0,5	0,0	0,0	200102	18	Для обуч образовательных организаций Кучма, 2016
	Итого:		15,6	19,0	101,7	640,2	0,2	0,7	85,7	2,3	85,6	204,4	26,8	2,2	0,1	2,5			
День 5																			
Полдник																			
1	Запеканка рисовая с творогом и изюмом	230	15,1	11,1	82,3	489,4	0,2	0,3	42,7	0,6	162,1	409,1	49,9	1,8	0,2	4,8	100535	205	Для обуч образовательных организаций Кучма, 2016
2	Сыр (порциями)	20	4,6	5,9	0,0	71,7	0,0	0,1	52,0	0,1	44,0	108,0	7,0	0,2	0,1	0,0	100102	16	Для обуч образовательных организаций Кучма, 2016
3	Компот из плодов свежих (лимон)	200	0,1	0,0	12,4	50,3	0,0	5,6	0,0	0,0	6,0	3,1	1,7	0,1	0,0	0,0	160213	450	Для обуч образовательных организаций Кучма, 2016
4	Хлеб из муки пшеничной	20	1,5	0,6	10,3	52,3	0,0	0,0	0,0	0,3	4,7	16,8	2,6	0,2	0,0	0,0	200102	18	Для обуч образовательных организаций Кучма, 2016
	Итого:		21,4	17,6	105,0	663,6	0,2	6,0	94,7	1,0	216,8	537,0	61,2	2,4	0,3	4,8			
	Итого за 5 дней		20,3	22,1	87,4	630,0	0,2	13,5	42,9	1,5	84,8	270,2	45,6	2,7	0,2	6,8			
День 6																			
Полдник																			