

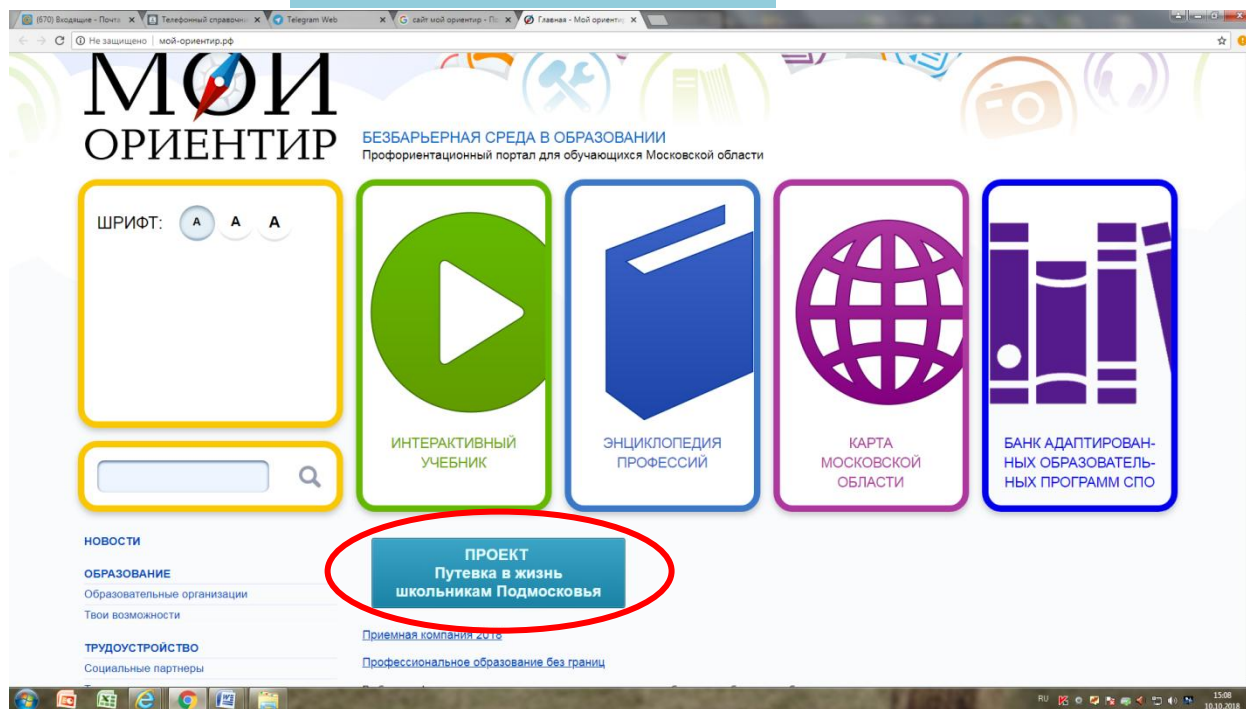
Инструкция для просмотра роликов.

Для просмотра роликов необходимо наличие на компьютере аудиогарнитуры (наушники, или колонки, или встроенная аудиогарнитура).

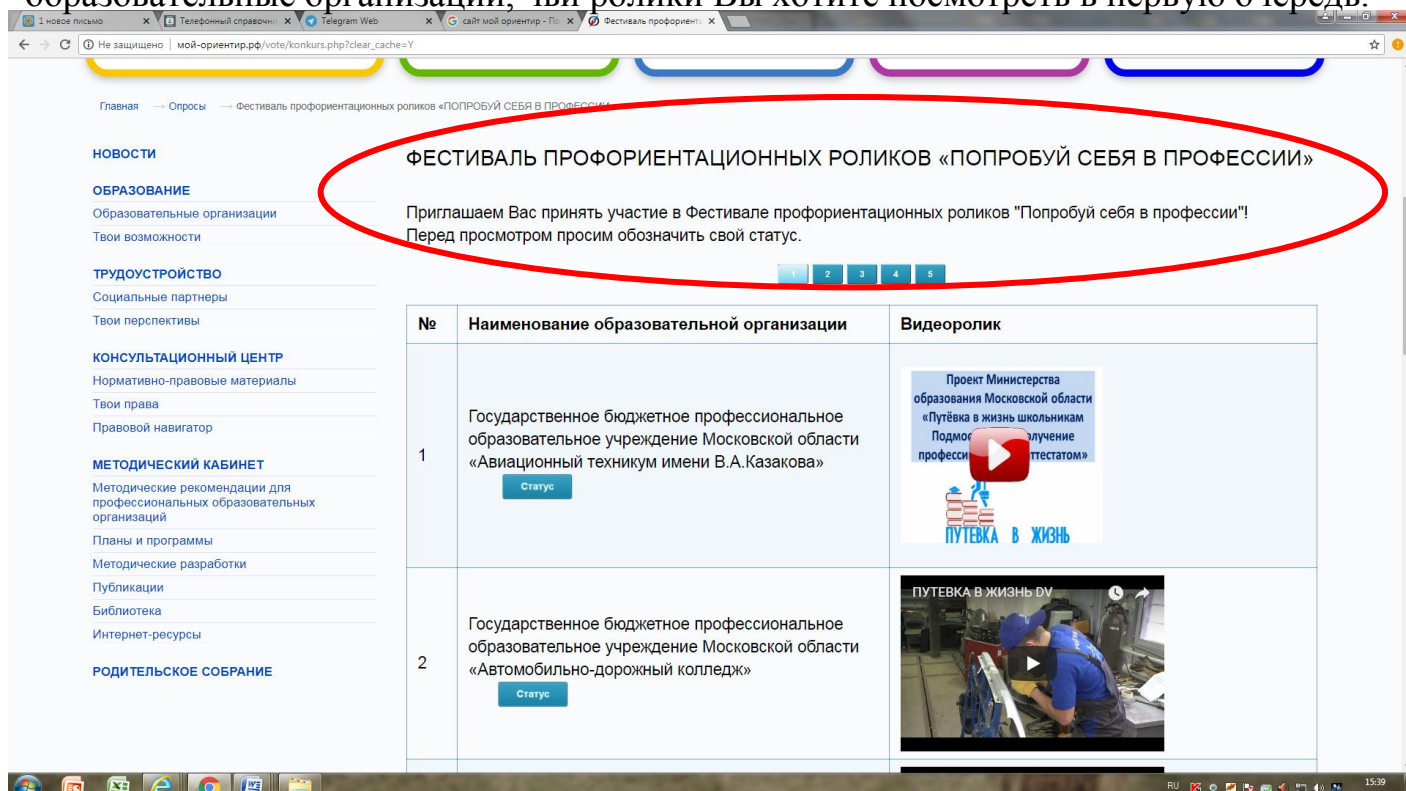
Шаг 1. Зайти на сайт <http://мой-ориентир.рф>.

Шаг 2. Активизировать на сайте ссылку (подвести курсор и 2 раза щелкнуть левой кнопкой мышки)

ПРОЕКТ
Путевка в жизнь
школьникам Подмосковья



Шаг 3. После выполнения шага 2 откроется раздел: Фестиваль профориентационных роликов «Попробуй себя в профессии», на котором размещены видеоролики для просмотра. В разделе 5 страниц. Сначала можно пролистать все страницы и выбрать образовательные организации, чьи ролики Вы хотите посмотреть в первую очередь.

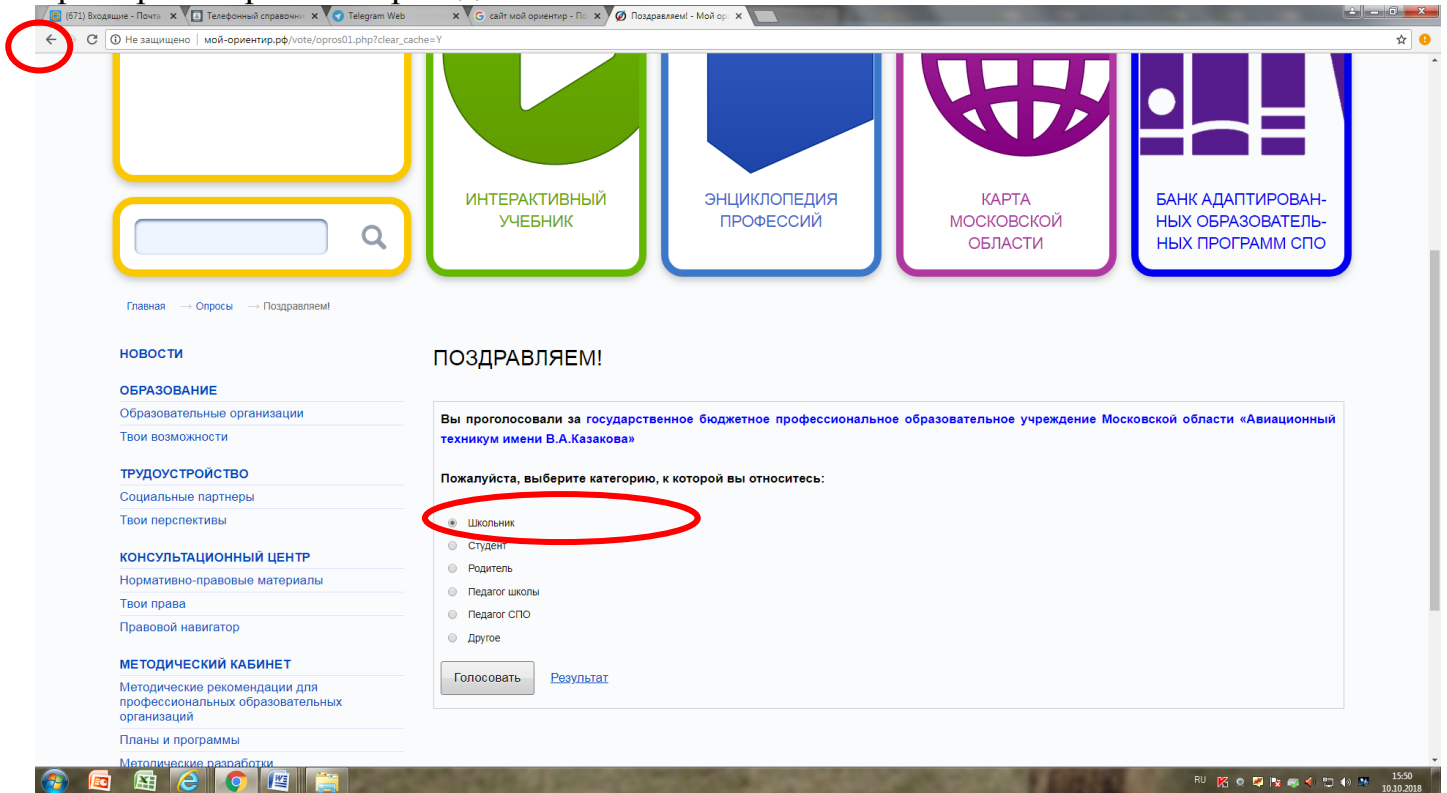


Шаг 4. Перед просмотром выбранного ролика под названием организации профессионального образования необходимо **ОБЯЗАТЕЛЬНО** нажать на кнопку

Статус

и **ОБОЗНАЧИТЬ СВОЙ СТАТУС**, отметив категорию, к которой Вы относитесь, т.е. выбрать одну из категорий: школьник, студент, родитель, педагог школы, педагог СПО, другое.

Пример выбора категории для школьника:



После ввода своего статуса вернуться на страницу с роликами, нажав на стрелку ← в верхнем левом углу страницы сайта.

Шаг 5. На странице с роликами начать просмотр ролика, нажав на стрелку



в центре ролика.

Шаг 6. Перейти к просмотру следующего выбранного ролика, повторив перед просмотром шаг 4 (обозначение своего статуса) и шаг 5 (начало просмотра).

Контакты службы технической поддержки фестиваля: <http://aso-mo.ru/fest>

Ссылка начнет работать 15 октября 2018 года.