

*Handwritten notes and signatures in the top left corner.*

СОГЛАСОВАНО

УТВЕРЖДАЮ

Заместитель Главы администрации  
муниципального района-начальник управления  
образования

Директор  
МБОУ «Средняя общеобразовательная  
школа № 21»



Дударева О.К.

(подпись)

(расшифровка подписи)

" " 20\_\_ г.



Горбунова Н.В.

(подпись)

(расшифровка подписи)

" " 20\_\_ г.

## ОТЧЕТ

о результатах деятельности муниципального учреждения  
Сергиево-Посадского муниципального района  
Московской области,

и об использовании закрепленного за ним муниципального имущества

**Муниципальное бюджетное общеобразовательное учреждение**

**«Средняя общеобразовательная школа № 21**

(наименование муниципального учреждения)

(далее - Учреждение)

за 2016 год

Раздел 1. Общие сведения об Учреждении

1.1. Перечень видов деятельности, которые Учреждение вправе осуществлять в соответствии с его учредительными документами:

№ п/п	Код ОКВЭД	Вид деятельности
Основной вид деятельности Учреждения		
1	80.21.2	образовательная деятельность
Иные виды деятельности, не являющиеся основными		
2	80.21.2	Дополнительное образование детей и взрослых

1.2. Перечень услуг (работ), которые оказываются потребителям за плату в случаях, предусмотренных нормативными правовыми актами, с указанием потребителей указанных услуг (работ):

N п/п	Наименование услуги (работы)	Категории потребителей услуги (работы)	Нормативный правовой акт
1	2	3	4
1.	Адаптация детей к школьной жизни	Дети с 5-7 лет.	Приказ
2	Подготовка учащихся к ЕГЭ	Дети от 16-18 лет.	Приказ
3	Подготовка учащихся к ГИА	Дети от 15-16 лет.	Приказ

1.3. Перечень разрешительных документов, на основании которых Учреждение осуществляет деятельность:

N п/п	Наименование документа	Реквизиты документа (№ и дата)	Срок действия документа
1	2	3	4
1.	Устав учреждения	Постановление Главы от 05.05.2015 №580-ПГ	до внесения изменений
2.	Лицензия на осуществление образовательной деятельности	№71092 от 30.09..2013	бессрочно
3.	Свидетельство о государственной аккредитации	№2906 от 28.11.2014	28.11.2026
4.	Положение об оказании платных образовательных услуг	Утверждено приказом №64 от 01.10.2013	До внесения изменений

1.4. Сведения о количестве штатных единиц Учреждения:

Категория	Количество	Фактически	Уровень образования	Причины
-----------	------------	------------	---------------------	---------

сотрудников	во штатных единиц		кая численность		доктора наук		кандидаты наук		высшее		среднее специальное		прочее		изменения количества штатных единиц
	начало года	конец года	начало года	конец года	начало года	конец года	начало года	конец года	начало года	конец года	начало года	конец года	начало года	конец года	
1	2	3	4	5	6	7	8	9	10	11	12	13	14	15	16
Административно-управленческий персонал	7,5	7,5	8	8					8	8					
Педагогический персонал	86,78	92,78	54	54					49	49	4	4	1	1	
Учебно-вспомогательный персонал	5,5	5,5	4	4					3	3	1	1			
Младший обслуживающий персонал	19	19	18	18					10	10	7	7	1	1	
Всего:	118,78	124,78	84	84					70	70	12	12	2	2	

1.5. Средняя заработная плата сотрудников Учреждения:

Наименование показателя	Средняя (месячная) заработная плата, руб.		
	За счет средств местного бюджета	За счет средств от оказания платных услуг и иной приносящей доход деятельности	Итого
1	2	3	4
Сотрудники Учреждения	40387,58	1360,28	41747,87
из них:			
руководитель	58433,33	7791,67	66225,00
сотрудники, принимающие непосредственное участие в оказании муниципальных услуг (выполнении работ)	45728,83	1349,17	47078,00
Сотрудники, не принимающие непосредственного участия в оказании муниципальных услуг (выполнении работ) - всего	20098,42	1107,04	29205,46

в том числе:			
сотрудники, относящиеся к административно-управленческому персоналу	68800,00	3318,52	72118,52
сотрудники, относящиеся к иному персоналу	18303,92	574,87	18878,79

1.6. Объем финансового обеспечения муниципального задания учредителя (для казенного учреждения – объем доведенных лимитов бюджетных обязательств):

Объем финансового обеспечения выполнения муниципального задания (для казенного учреждения – объем доведенных лимитов бюджетных обязательств), руб.	59324007,03
--	-------------

1.7. Информация об исполнении бюджетной росписи и лимитов бюджетных обязательств (заполняется казенным учреждением), руб.:

Утвержденные бюджетные ассигнования	Лимиты бюджетных обязательств	Исполнено	Неисполненные назначения	
			По ассигнованиям	По лимитам бюджетных обязательств
1	2	3	4	5

1.8. Состав наблюдательного совета (для автономных учреждений)

№ п/п	Наименование должности	Фамилия, имя, отчество

Раздел 2. Результат деятельности Учреждения

2.1. Изменение (увеличение, уменьшение) балансовой (остаточной) стоимости нефинансовых активов относительно предыдущего отчетного года:

Наименование показателей	Сумма на начало года, руб.	Сумма на конец года, руб.	Изменение (увеличение, уменьшение), %	Причины изменения показателей
1	2	3	4	5
Балансовая (остаточная) стоимость нефинансовых активов	10351687,85	9556454,80	6	Амортизация недвижимого имущества, особо ценного движимого имущества, иного движимого

				имущества
--	--	--	--	-----------

2.2. Общая сумма выставленных требований о возмещении ущерба по недостаткам и хищениям материальных ценностей, денежных средств, а также от порчи материальных ценностей:

Наименование показателя	Сумма, руб.
Суммы установленного ущерба, всего	
в том числе:	
имуществу	
хищений денежных средств	
материальных ценностей	
из них отнесено на виновных лиц решением суда	
Исполнено виновными лицами	
Списано за счет учреждения	

2.3. Сведения о показателях по дебиторской и кредиторской задолженностям бюджетного (автономного) Учреждения в разрезе поступлений (выплат), предусмотренных Планом финансово-хозяйственной деятельности по видам финансового обеспечения (деятельности): собственные доходы Учреждения, субсидия на выполнение муниципального задания, субсидии на иные цели, бюджетные инвестиции:

Наименование показателя	На начало отчетного периода, руб.	На конец отчетного периода, руб.	Изменение (увеличение, уменьшение), %	Причины образования дебиторской (кредиторской) задолженности
1	2	3	4	5
I. Финансовые активы, всего	-42903163,10	-41781539,30		
из них:				
<b>Собственные доходы Учреждения</b>				
1.1. Дебиторская задолженность по доходам, полученным от оказания платных услуг (выполнения работ) и иной приносящей доход деятельности	51900,00	115875,00	50	Не полностью произведена оплата за доп. образование детей.
1.2. Дебиторская задолженность по выданным авансам за счет доходов, полученных от оказания платных услуг (выполнения работ) и иной приносящей доход деятельности, - всего:	300,00	300	100	Произведен перерасчет за предоставляемые услуги в 2015 году.
в том числе:				
1.2.1. по выданным авансам на услуги связи	300	300	0	

1.2.2. по выданным авансам на транспортные услуги				
1.2.3. по выданным авансам на коммунальные услуги				
1.2.4. по выданным авансам на услуги по содержанию имущества				
1.2.5. по выданным авансам на прочие услуги				
1.2.6. по выданным авансам на приобретение основных средств				
1.2.7. по выданным авансам на приобретение нематериальных активов	0	0	-100	Произведен перерасчет за предоставляемые услуги в 2015 году.
1.2.8. по выданным авансам на приобретение произведенных активов				
1.2.9. по выданным авансам на приобретение материальных запасов				
1.2.10. по выданным авансам на прочие расходы				
1.3. Дебиторская задолженность с подотчетными лицами за счет средств, полученных от оказания платных услуг (выполнения работ) и иной приносящей доход деятельности				
1.4. Дебиторская задолженность по расчетам по ущербу и иным доходам за счет средств, полученных от оказания платных услуг (выполнения работ) и иной приносящей доход деятельности				
1.5. Расчеты с поставщиками и подрядчиками по платежам в бюджет, полученным от оказания платных услуг (выполнения работ) и иной приносящей доход деятельности				
1.6. Нереальная к взысканию (просроченная) дебиторская задолженность				
Субсидии на выполнение муниципального задания				

2.1. Дебиторская задолженность по доходам, полученным за счет субсидий на выполнение муниципального задания				
2.2. Дебиторская задолженность по выданным авансам, полученным за счет субсидий на выполнение государственного задания, - всего:	96681,63	96681,63	100	
в том числе:				
2.2.1. по выданным авансам на услуги связи	0,00		-100	
2.2.2. по выданным авансам на транспортные услуги				
2.2.3. по выданным авансам на коммунальные услуги	96681,63	96681,63	-100	Произведен перерасчет за предоставляемые услуги в 2015 году.
2.2.4. по выданным авансам на услуги по содержанию имущества	0,00	0,00	-100	
2.2.5. по выданным авансам на прочие услуги				
2.2.6. по выданным авансам на приобретение основных средств	0,00	0,00	-100	
2.2.7. по выданным авансам на приобретение нематериальных активов				
2.2.8. по выданным авансам на приобретение произведенных активов				
2.2.9. по выданным авансам на приобретение материальных запасов				
2.2.10. по выданным авансам на прочие расходы				
2.3. Дебиторская задолженность по расчетам с подотчетными лицами за счет субсидий на выполнение муниципального задания				
2.4. Дебиторская задолженность по расчетам по ущербу и иным доходам за счет субсидий на выполнение муниципального задания				
2.5. Расчеты с поставщиками и	108151,11	447353,23	100	Дебеторская

подрядчиками по платежам в бюджет, полученным за счет субсидий на выполнение муниципального задания				задолженность перед ИФНС, ФСС.
2.6. Нереальная к взысканию (просроченная) дебиторская задолженность				
Деятельность с целевыми средствами (субсидии на иные цели и бюджетные инвестиции)				
3.1. Дебиторская задолженность по доходам, полученным за счет субсидий на иные цели, бюджетных инвестиций				
3.2. Дебиторская задолженность по выданным авансам за счет субсидий на иные цели, бюджетных инвестиций - всего:				
в том числе:				
3.2.1. по выданным авансам на услуги связи				
3.2.2. по выданным авансам на транспортные услуги				
3.2.3. по выданным авансам на коммунальные услуги				
3.2.4. по выданным авансам на услуги по содержанию имущества				
3.2.5. по выданным авансам на прочие услуги				
3.2.6. по выданным авансам на приобретение основных средств				
3.2.7. по выданным авансам на приобретение нематериальных активов				
3.2.8. по выданным авансам на приобретение произведенных активов				
3.2.9. по выданным авансам на приобретение материальных запасов				
3.2.10. по выданным авансам на прочие расходы				
3.3. Дебиторская задолженность с подотчетными лицами за счет субсидий на иные цели				



3.4. Дебиторская задолженность по расчетам по ущербу и иным доходам за счет субсидий на иные цели				
3.5. Расчеты с поставщиками и подрядчиками по платежам в бюджет, полученным за счет субсидий на иные цели, бюджетных инвестиций				
3.6. Нереальная к взысканию (просроченная) дебиторская задолженность				
II. Обязательства, всего	1453476.60	803598,76		
из них:				
<b>Собственные доходы Учреждения</b>				
1.1. Кредиторская задолженность по расчетам с поставщиками и подрядчиками от оказания платных услуг (выполнения работ) и иной приносящей доход деятельности - всего:	2800,00	45538,05		
в том числе:				
1.1.1. по начислениям на выплаты по оплате труда				
1.1.2. по оплате услуг связи				
1.1.3. по оплате транспортных услуг				
1.1.4. по оплате коммунальных услуг				
1.1.5. по оплате услуг по содержанию имущества				
1.1.6. по оплате прочих услуг				
1.1.7. по приобретению основных средств				
1.1.8. по приобретению нематериальных активов	2800,00	2800,00	100	
1.1.9. по приобретению произведенных активов				
1.1.10. по приобретению материальных запасов				
1.1.11. по оплате прочих расходов				

1.1.12. по платежам в бюджет		42738,05		
1.1.13. по прочим расчетам с кредиторами				
1.2. Расчеты по доходам от оказания платных услуг (выполнения работ) и иной приносящей доход деятельности	12550,00	93188,44	100	
1.3. Расчеты с подотчетными лицами от оказания платных услуг (выполнения работ) и иной приносящей доход деятельности				
1.4. Расчеты по ущербу имуществу от оказания платных услуг (выполнения работ) и иной приносящей доход деятельности				
1.5. Просроченная кредиторская задолженность				
Субсидии на выполнение муниципального задания				
2.1. Кредиторская задолженность по расчетам с поставщиками и подрядчиками за счет субсидий на выполнение муниципального задания - всего:	4911,60	71657,27	-100	Переплата
в том числе:				
2.1.1. по начислениям на выплаты по оплате труда	0,00	0,00	-100	
2.1.2. по оплате услуг связи	0,00	0	-100	
2.1.3. по оплате транспортных услуг				
2.1.4. по оплате коммунальных услуг				
2.1.5. по оплате услуг по содержанию имущества	4911,60	0,00	100	переплата
2.1.6. по оплате прочих услуг				
2.1.7. по приобретению основных средств				
2.1.8. по приобретению нематериальных активов				
2.1.9. по приобретению произведенных активов				
2.1.10. по приобретению				

материальных запасов				
2.1.11. по оплате прочих расходов				
2.1.12. по платежам в бюджет	0,00	71657,27	-100	
2.1.13. по прочим расчетам с кредиторами				
2.2. Расчеты по доходам за счет субсидий на выполнение муниципального задания				
2.3. Расчеты с подотчетными лицами за счет субсидий на выполнение муниципального задания				
2.4. Расчеты по ущербу имуществу за счет субсидий на выполнение муниципального задания				
2.5. Просроченная кредиторская задолженность				
Деятельность с целевыми средствами (субсидии на иные цели и бюджетные инвестиции)				
3.1. Кредиторская задолженность по расчетам с поставщиками и подрядчиками за счет субсидий на иные цели и бюджетных инвестиций - всего:				
в том числе:				
3.1.1. по начислениям на выплаты по оплате труда				
3.1.2. по оплате услуг связи				
3.1.3. по оплате транспортных услуг				
3.1.4. по оплате коммунальных услуг				
3.1.5. по оплате услуг по содержанию имущества				
3.1.6. по оплате прочих услуг				
3.1.7. по приобретению основных средств				
3.1.8. по приобретению нематериальных активов				
3.1.9. по приобретению произведенных активов				

3.1.10. по приобретению материальных запасов				
3.1.11. по оплате прочих расходов				
3.1.12. по платежам в бюджет				
3.1.13. по прочим расчетам с кредиторами				
3.2. Расчеты по доходам за счет субсидий на иные цели и бюджетных инвестиций	1433215,00	593215,00		Остаток денежных средств будет использован в 2016 г.
3.3. Расчеты с подотчетными лицами за счет субсидий на иные цели и бюджетных инвестиций				
3.4. Расчеты по ущербу имуществу за счет субсидий на иные цели и бюджетных инвестиций				
3.5. Просроченная кредиторская задолженность				

2.3.1. Сведения о показателях по дебиторской и кредиторской задолженности казенного Учреждения по деятельности, осуществляемой за счет средств бюджета муниципального района:

Номер (код) счета (субсчета) бюджетного учета	На начало отчетного периода, руб.	На конец отчетного периода, руб.	Изменение (увеличение, уменьшение), %	Причины образования дебиторской (кредиторской) задолженности
<b>Дебиторская задолженность</b>				
Нереальная к взысканию/просроченная дебиторская задолженность				
<b>Кредиторская задолженность</b>				
Просроченная кредиторская задолженность				

2.4. Сведения о суммах доходов, полученных Учреждением от оказания (выполнения) платных услуг (работ):

Наименование (услуги) работы	Суммы доходов, полученных от оказания (выполнения) платных услуг (работ), руб.
Адаптация к школьной жизни, Подготовка к ЕГЭ, подготовка к ГИА	3 204 629,66

2.5. Сведения об исполнении муниципального задания на оказание муниципальных услуг (выполнение работ):

Наименование показателя	Единица измерения	Значение, утвержденное в муниципальном задании на отчетный период	Фактическое значение за отчетный период	Характеристика причин отклонения от запланированных значений	Источник информации о фактическом значении показателя
Предоставление общедоступного и бесплатного начального общего, основного общего образования по основным общеобразовательным программам	Чел.	1090	1079		Муниципальное задание за 2016г.

2.6. Цены (тарифы) на платные услуги (работы) за единицу услуги, оказываемые потребителям (в динамике в течение отчетного периода):

N п/п	Наименование услуги (работы)	Период							
		I кв.		II кв.		III кв.		IV кв.	
		Цена (тариф)	Цена (тариф)	Изменение, %	Цена (тариф)	Изменение, %	Цена (тариф)	Изменение, %	
1	2	3	4	5	6	7	8	9	
2	Адаптация детей к школе	275,0	275,0	0	0	0	275,0	0	
3	Подготовка учащихся к ЕГЭ	250,0	250,0	0	0	0	250,0	0	

2.7. Общее количество потребителей, воспользовавшихся услугами (работами) Учреждения (в том числе платными) за отчетный период – 256 человек.

2.8. Сведения о жалобах потребителей и принятых по результатам их рассмотрения мерах:

№ п/п	Наименование потребителя	Суть жалобы	Принятые меры
1	2	3	4

2.9. Показатели кассовых и плановых (с учетом возвратов) поступлений и выплат, предусмотренных Планом финансово-хозяйственной деятельности бюджетного (автономного) Учреждения:

Наименование показателя	КОСГУ	Суммы плановых поступлений и выплат, руб.	Суммы кассовых поступлений (с учетом возврата) и выплат (с учетом восстановленных кассовых выплат), руб.	Процент исполнения, %	Причины отклонения от плановых показателей
1	2	3	4	5	6
планируемый остаток средств на начало планируемого года	X	1479110,80			
Поступления - всего	X	63075934,79	63067874,02	99,9	
в том числе:					
субсидии на финансовое обеспечение выполнения муниципального задания		59324007,03 ✓	59324007,03	99	
субсидии, предоставляемые в соответствии с абзацем вторым пункта 1 статьи 78.1 Бюджетного кодекса Российской Федерации		1537375,01 145742668 ✓	1373875,01	100	
в том числе:					
субсидия 1					
субсидия 2					
...					
субсидии на осуществление капитальных вложений в объекты капитального строительства государственной собственности или приобретение объектов недвижимого имущества в					

муниципальную собственность					
гранты в форме субсидий, в том числе предоставляемых по результатам конкурсов					
поступления от оказания Учреждением (подразделением) услуг (выполнения работ), относящихся в соответствии с уставом Учреждения (положением подразделения) к его основным видам деятельности, предоставление которых для физических и юридических лиц осуществляется на платной основе, - всего		3058919,67	3232049,66	0	
в том числе:					
услуга 1					
услуга 2					
...					
поступления от иной приносящей доход деятельности					
в том числе:					
поступление 1					
поступление 2					
...					
поступления от распоряжения имуществом, находящимся у Учреждения на праве оперативного управления					
планируемый остаток средств на конец планируемого года	X				
Выплаты, всего	X	65399412,51	64374133,22		
в том числе:					
Оплата труда и начисления на выплаты по оплате труда, всего	210	50480512,10	50480512,10	100	
заработная плата	211	39131932,73	38713125,14	100	

прочие выплаты	212				
начисление на выплаты по оплате труда	213	11348579,37	11767386,96	100	
Приобретение работ, услуг	220	9846427,08	9558007,35	98	
из них:					
услуги связи	221	251912,48	244244,03	-56	
транспортные услуги	222	12000,00	12000,00	10	
коммунальные услуги	223	2037217,21	1900484,40	100	
арендная плата за пользование имуществом	224				
работы, услуги по содержанию имущества	225	2196773,47	2373019,78	100	
прочие работы, услуги	226	5348523,92	5028259,14	100	
Обслуживание долговых обязательств	230				
из них:					
обслуживание долговых обязательств перед резидентами	231				
обслуживание долговых обязательств перед нерезидентами	232				
Безвозмездные перечисления организациям	240				
из них:					
безвозмездные перечисления государственным и муниципальным организациям	241				
безвозмездные перечисления организациям, за исключением государственных и муниципальных организаций	242				
Безвозмездные перечисления бюджетам	250				
из них:					
перечисления наднациональным организациям и правительствам иностранных	252				



государств					
перечисления международным организациям	253				
Социальное обеспечение	260	238000,00	182000,00	100	
из них:					
пособия по социальной помощи населению	262	238000,00	182000,00	100	
пенсии, пособия, выплачиваемые организациями сектора государственного управления	263				
Прочие расходы	290	344400,00	323540,44	100	
Расходы по приобретению нефинансовых активов	300	4490073,33	3830073,33		
из них:					
основных средств	310	3500015,77	3242189,77	95	
нематериальных активов	320				
непроизведенных активов	330				
материальных запасов	340	990057,56	587883,56	95	
Расходы по приобретению финансовых активов	500				
из них:					
ценных бумаг, кроме акций	520				
акций и иных форм участия в капитале	530				
иных финансовых активов	550				
СПРАВОЧНО:					
объем публичных обязательств	X				
средства во временном распоряжении	X				
средства бюджетных инвестиций на лицевом счете для учета операций по переданным полномочиям	X				

2.9.1. Показатели кассового исполнения бюджетной сметы казенного Учреждения и показатели

доведенных Учреждению лимитов бюджетных обязательств, руб.

Наименование показателя	Код расхода по бюджетной классификации					Утвержденные бюджетные ассигнования	Доведенные лимиты бюджетных обязательств	Кассовое исполнение	Неисполненные назначения по лимитам бюджетных обязательств	Исполнение, %
	Глава	Раздел, подраздел	Целевая статья	Вида расхода	КОСГУ					
1	3	4	5	6	7	8	9	10	11	12
Расходы, всего										
в том числе:										


Раздел 3. Сведения об использовании имущества, закрепленного за Учреждением

Наименование показателя	Ед. изм.	На начало отчетного года		На конец отчетного года	
		балансовая	остаточная	балансовая	остаточная
Общая балансовая (остаточная) стоимость недвижимого имущества, находящегося у Учреждения на праве оперативного управления	руб.	12705967	8575212,71	12705967	8184077,99
Общая балансовая (остаточная) стоимость недвижимого имущества, находящегося у Учреждения на праве оперативного управления и	руб.				

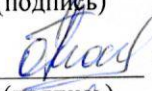
переданного в аренду					
Общая балансовая (остаточная) стоимость недвижимого имущества, находящегося у Учреждения на праве оперативного управления и переданного в безвозмездное пользование	руб.				
Общая балансовая (остаточная) стоимость движимого имущества, находящегося у Учреждения на праве оперативного управления	руб.	19554918,4 5	1776475,14	22581388,8 5	1372376,81
Общая балансовая (остаточная) стоимость движимого имущества, находящегося у Учреждения на праве оперативного управления и переданного в аренду	руб.				
Общая балансовая (остаточная) стоимость движимого имущества, находящегося у Учреждения на праве оперативного управления и переданного в безвозмездное пользование	руб.				
Общая площадь объектов недвижимого имущества, находящегося у Учреждения на праве оперативного управления	кв. м	5679,30	5679,30	5679,30	5679,30
Общая площадь объектов недвижимого имущества, находящегося у Учреждения на праве оперативного управления и переданного в аренду	кв. м				
Общая площадь объектов недвижимого имущества, находящегося у Учреждения на праве оперативного управления и переданного в безвозмездное пользование	кв. м				
Количество объектов недвижимого имущества, находящегося у Учреждения на праве оперативного управления	ед.	■	■	■	■
Объем средств, полученных в отчетном году от распоряжения в установленном порядке имуществом, находящимся у Учреждения на праве оперативного управления	руб.				
Общая балансовая (остаточная) стоимость недвижимого имущества,	руб.				

приобретенного Учреждением в отчетном году за счет средств, выделенных из бюджета муниципального района					
Общая балансовая (остаточная) стоимость недвижимого имущества, приобретенного Учреждением в отчетном году за счет доходов, полученных от платных услуг и иной приносящей доход деятельности	руб.				
Общая балансовая (остаточная) стоимость особо ценного движимого имущества, находящегося у Учреждения на праве оперативного управления	руб.	9713093,09	1154793,36	9733425,09	383279,88

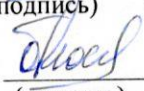
Руководитель Учреждения

  
(подпись) Горбунова Н.В.  
(расшифровка подписи)

Главный бухгалтер Учреждения

  
(подпись) Тостаганова О.А.  
(расшифровка подписи)

Исполнитель

  
(подпись) Тостаганова О.А.  
(расшифровка подписи)

Тел.8(496)546-63-82

" " 20\_\_ г.

